



# DER NEUE PEUGEOT 2008

Preise, Ausstattungen und technische  
Daten

KONFIGURIEREN

Stand: 29. April 2024 - Änderungen vorbehalten



# ÜBERSICHT DER WICHTIGSTEN SERIENAUSSTATTUNGEN.....



## ACTIVE

Scheinwerfer mit Peugeot-LED-Technologie und 3-Krallen-LED-Tagfahrlicht

Peugeot i-Cockpit® mit analogem Kombiinstrument mit Punktmatrix in Farbe

10-Zoll-Touchscreen und Bluetooth-Radio und Smartphone: DAB-Radio mit 10-Zoll-SD-Zentral-Touchscreen-Bluetooth®, kabelloses Spiegeldisplay

Einparkhilfe hinten, akustisch und visuell

Klimaautomatik inkl. Aktivkohlefilter

Außenspiegel elektrisch verstell- u. beheizbar, mit integrierten LED-Blinkern

16-Zoll-Radzierblende „SILOM“

Peugeot Connect SOS & Assistance

### ELEKTROVERSION

Hohe Konsole mit integrierter Armlehne und elektrischer Feststellbremse

Mode-3-Ladekabel (Typ 2, bis 7,4 kW)

On-Board-Charger 11 kW – dreiphasig

Wärmepumpe

## ALLURE

Zusätzlich zu ACTIVE

Peugeot i-Cockpit® - Digitales Kombiinstrument mit hochauflösendem 10,1 HD-Bildschirm, einstell- und individualisierbar

Peugeot i-Connect

DAB-Radio mit 10-Zoll-HD-Farb-Touchscreen, Bluetooth®, kabelloser Spiegelbildschirm

Einparkhilfe vorne und hinten, akustisch und visuell

Modularer Kofferraumboden mit 2 Positionen

Getönte Scheiben und beheizbare Heckscheibe

Innenspiegel automatisch abblendend

Dachreling in Schwarz

17-Zoll-Diamant-Leichtmetallfelgen „KARAKOY“.

Hohe Konsole mit Armlehne und elektrischer Feststellbremse

Active Safety Break Plus ( bei Nacht und Radfahrern)

### ELEKTROVERSION

Schlüsselloses Startsystem

## GT

Zusätzlich zu ALLURE

Peugeot-Scheinwerfer mit Voll-LED-Technologie und 3-Krallen-LED-Tagfahrlicht

Peugeot i-Cockpit® 3D - Digitales 3D-Kombiinstrument mit hochauflösendem 10,1 HD-Bildschirm, einstell- und individualisierbar

Induktive Ladestation (15W)

Visio Park 1 : 180° HD-Rückfahrkamera, Einparkhilfe hinten und vorne, akustisch und visuell

Kompaktes Lederlenkrad mit integrierten Multimedia-Bedienelementen

Black Diamond Dach

Rahmenloser Innenspiegel

Keyless-System-Plus (schlüsselloses Zugangs- und Startsystem)

Fussmatten vorne und hinten

Pedale in Aluminium und Einstiegsleisten vorn aus Edelstahl mit Schriftzug „PEUGEOT“

# PREISE 2008

Empfohlene Preise exkl. MwSt. und NoVA  
Empfohlene Preise inkl. MwSt. und NoVA <sup>(3)</sup>

	CO <sub>2</sub> * (g/km) <sup>(1)</sup>	NoVA (%) <sup>(2)</sup>	ACTIVE	ALLURE	GT
<b>ELEKTROVERSION</b>					
Elektromotor 136 PS (100 kW) Batterie 50 kWh Lieferzeit Mai 2024	0	0	33.233 € <b>39.880 €</b> 1PP1SYJESFBOA0F6	35.100 € <b>42.120 €</b> 1PP1SYQESFBOA0F6	37.017 € <b>44.420 €</b> 1PP1SYUESFBOA0F6
Elektromotor 156 PS (115 kW) Batterie 54kWh	0	0	34.067 € <b>40.880 €</b> 1PP1SYJZIFBOA0F6	35.933 € <b>43.120 €</b> 1PP1SYQZIFBOA0F6	37.850 € <b>45.420 €</b> 1PP1SYUZIFBOA0F6
<b>BENZIN</b>					
PureTech 100 6-Gang-Manuell	126	6	20.690 € <b>25.720 €</b> 1PP1SYHL8KB0A0F2	22.278 € <b>27.720 €</b> 1PP1SYPL8KB0A0F2	
PureTech 130 EAT8	137	8		25.070 € <b>31.740 €</b> 1PP1SYPM61B0A0F2	26.867 € <b>34.040 €</b> 1PP1SYTM61B0A0F2
<b>HYBRID</b>					
Hybrid 136 e-DCS6	110-111	3	25.114 € <b>30.540 €</b> 1PP1SYHJHWOA0F2	26.740 € <b>32.540 €</b> 1PP1SYPJHWOA0F2	28.610 € <b>34.840 €</b> 1PP1SYTJHWOA0F2

(1) Verbrauchswerte:

Die hier angegebenen Verbrauchs- und CO<sub>2</sub>-Emissionswerte wurden nach dem WLTP-Testverfahren gemäß VO (EG) Nr. 715/2007 und VO (EU) Nr. 2017/1151 in der jeweils geltenden Fassung ermittelt. Die angegebenen Werte beziehen sich auf ein Fahrzeug in Serienausstattung und sind ausschließlich als Richtwerte zu Vergleichszwecken zu verstehen, die tatsächliche Werte unter Alltagsbedingungen nicht abbilden können. Bitte beachten Sie, dass sich die angegebenen Werte aufgrund unterschiedlicher Spezifikationen oder Sonderausstattungen unterscheiden bzw. erhöhen können. Kraftstoffverbrauch und CO<sub>2</sub>-Emissionen im tatsächlichen Fahrbetrieb sind von zahlreichen Faktoren abhängig, wie etwa dem persönlichen Fahrstil, der Bereifung, den Wetter- und Straßenbedingungen, der Streckenbeschaffenheit sowie der Verwendung des Fahrzeugs, der gewählten Sonderausstattung sowie der Beladung des Fahrzeugs.

(2) NoVA:  
Normverbrauchsabgabe in % unter Berücksichtigung des NoVA-Abschlags lt. § 6 NoVAG. Die NoVA ist abhängig vom WLTP-Wert der CO<sub>2</sub>-Emissionen in Gramm/km. Bemessungsgrundlage der NoVA ist der Netto-Kaufpreis (inkl. Sonderausstattung) exkl. USt. Die Berechnung der angeführten NoVA basiert auf dem Nettolistenpreis des Fahrzeugs in Serienausstattung und -bereifung. Bitte beachten Sie, dass Sonderausstattungen, die NoVA erhöhen können. Weitere Informationen zur NoVA finden Sie unter <https://www.peugeot.at/wltp-protocoll.html>

(3) Bruttolistenpreis:

Preis inkl. NoVA unter Berücksichtigung des NoVA-Abschlags lt. § 6 NoVAG und inkl. 20% USt. Die Berechnung der angeführten Bruttolistenpreise erfolgt immer anhand der Serienausstattung und -bereifung. Bitte beachten Sie, dass Sonderausstattungen die NoVA und somit den Bruttolistenpreis erhöhen können. Detaillierte Informationen zur NoVA erhalten Sie unter <https://www.peugeot.at/wltp-protocoll.html>. Ihr PEUGEOT Partner informiert Sie gerne.

# STANDARD SERIENAUSSTATTUNG

## SICHERHEIT

### 6 Airbags:

- Fahrer- und Beifahrerairbag, Beifahrerairbag deaktivierbar
- Seitenairbags vorn
- Vorhangairbags vorn und hinten

### Vordersitze:

- Dreipunktsicherheitsgurte mit Gurtblockierern
- Gurtstraffer pyrotechnisch
- Warnleuchte und Warnsignal bei nicht angelegtem Sicherheitsgurt bzw. Lösen des Sicherheitsgurtes für Fahrer und Beifahrer

### Rücksitze:

- Dreipunktsicherheitsgurte
- Gurtkraftbegrenzer auf den seitlichen Plätzen
- Isofix-Kindersitzhalterungen auf den äußeren Sitzen
- Warnleuchte und Warnsignal bei Lösen des Sicherheitsgurtes

**Elektronisches Stabilitätsprogramm(ESP) mit Antriebsschlupfregelung (ASR), Antiblockiersystem (ABS) , Elektronischer Bremskraftverteiler (EBV)**

Blinkleuchten mit Spurwechsel-Tippfunktion

Kindersicherung

Türverriegelung automatisch beim Anfahren

Notbremsassistent (Active Safety Break) mit Einschaltautomatik der Warnblinkleuchten

Reifendruckkontrollsystem

Reifenpannensetz (Kompressor und Pannenspray (n.i.V.m. Option Notrad)

Licht- und Regensensor



# STANDARD SERIENAUSSTATTUNG

## SICHERHEIT

---

- ECO-LED-Scheinwerfer
- LED-Heckleuchten
- LED-Tagfahrlicht im 3-Krallen-Design

## FAHRASSISTENZSYSTEME


---

- Geschwindigkeitsregelanlage mit Geschwindigkeitsbegrenzer
- Automatische Sicherheitsbremse (Active Safety Brake) mit Distance Alert (Kollisionswarner)
- Aktiver Warnhinweis auf unbeabsichtigtes Überfahren von Linie und Straßenrand
- Verkehrsschilderkennung mit Darstellung der Geschwindigkeitsempfehlung im Kombiinstrument
- Spurhalteassistent mit Lenkeingriff
- Müdigkeitswarner mit Müdigkeitserkennung
- Frontkollisionswarner
- Berganfahrhilfe
- Einparkhilfe hinten, akustisch und visuell

## INNENDESIGN

---

- Dachhimmel in Schwarz



# STANDARD SERIENAUSSTATTUNG

## AUßENDESIGN

Außenspiegelkappen in Schwarz

Blende zwischen den Rückleuchten in Schwarz

## KOMFORT

4 Haltegriffe (2 vorne und 2 hinten)

Klimaautomatik inkl. Aktivkohlefilter

Fensterheber vorn und hinten elektrisch, mit Komfortschaltung und Einklemmschutz

Heckscheibe beheizbar  
Servolenkung elektrisch

Steckdose 12 V

Zentralverriegelung mit Funkfernbedienung, von innen aktivierbar

Kleines Multifunktionslenkrad unten und oben abgeflacht

Getränkehalterung in der Mittelkonsole

Außenspiegel elektrisch verstell- u. beheizbar, mit integrierten LED-Blinkern

Ablagefach mit Smartphone-Halterung

Bordcomputer

## POLSTER & SITZE

3 höhenverstellbare Kopfstützen

Rücksitzlehne 40/60 geteilt umklappbar

Fahrsitz höhenverstellbar



# STANDARD SERIENAUSSTATTUNG

## MULTIMEDIA & NAVIGATION

Mono-Tuner, 6 Lautsprecher, digitaler Radioempfang DAB+, MP3-fähig, Bluetooth®-Freisprecheinrichtung mit Audiostreaming über Bluetooth®, Bedienung am Lenkrad und über Touchscreen, 1 USB-Anschluss (Typ C) vorn

**Mirror Screen:** Kabellose Übertragung von multimedialen Inhalten und Apps eines kompatiblen Smartphones auf den Touchscreen des Fahrzeugs, über den die kompatiblen Funktionen und Apps direkt bedient werden können

- CarPlay™ (für kompatible iPhone-Modelle von Apple)
- Android Auto™ (für kompatible Smartphone-Modelle mit Android- Betriebssystem)

Multifunktionaler Touchscreen mit 10"-Farbbildschirm, Kapazitiver Bildschirm, Toggle Switches

## TECHNIK ELEKTROVERSION

Klimaautomatik inkl. Aktivkohlefilter

Akustischer Fußgängerwarner (AVAS)

Müdigkeitswarner mit Müdigkeitserkennung

Eco-LED-Scheinwerfer mit LED-Tagfahrlicht im 3-Krallen-Design

Multifunktionaler Touchscreen mit 10"-Farbbildschirm

Umfangreiche Verkehrsschilderkennung und Geschwindigkeitsempfehlung

22 kW Mode-3-Ladekabel (Typ 2, bis 7,4 kW), 6 Meter Länge

On-Board-Charger 11 kW – dreiphasig

Combo-Anschluss (Combined Charging System CCS) am Fahrzeug

„e“-Logo auf den Kotflügeln und „e-2008“-Logo auf der Kofferraumklappe

e Remote Funktion: Steuerung der Vorklimatisierung und Ladefunktion per Smartphone aus der Ferne :

Energiesparend: Erhöht die Reichweite des Fahrzeugs

Praktisch: Fernsteuerung per MyPeugeot App oder Vorprogrammierung über den Touchscreen



## ACTIVE

Zusätzlich zur Standard Serienausstattung

### SICHERHEIT

Scheibenbremsen rundum, vorn innenbelüftet (Nicht i. V. m. PureTech 100)

Trommelbremsen (Nur i. V. m. PureTech 100)

### AUSSENDESIGN

Außenspiegel in glänzendem Schwarz mit LED-Seitenverstärker

LED-Heckleuchten mit 3-Krallen-Signatur

Kühlergrill mit schwarzen horizontalen Applikationen

Türgriffe außen in Wagenfarbe

Kofferraumschutzleiste Meteor Grau

Dachkantenspoiler in der Wagenfarbe

Seitliche Türschütze Schwarz

Katana Schwarz matt

Radhausverkleidungen in Schwarz

Frontschürze in Grau

Heckschürze mit Einsatz in Grau

### INNENDESIGN

Dekoreinlagen in Karbon-Optik für Türverkleidungen und Armaturentafel

Lüftungsdüsen mit Umrandung in satiniertem Chrom

Kompaktes Lederlenkrad mit integrierten Bedienelementen





## ACTIVE

Zusätzlich zur Standard Serienausstattung

### KOMFORT

Zentralverriegelung mit Funkfernbedienung, von innen aktivierbar  
Niedrige Konsole mit mechanischer Feststellbremse

Innenbeleuchtung : Deckenleuchte vorne (1 Lampe und 2 Leseleuchten) +  
Beleuchtung Kofferraum mit Lampe  
Frontscheibe geräuschkämmend  
Peugeot i-Cockpit® (Analoges Kombiinstrument mit Punktmatrix in Farbe)  
Innenspiegel manuell bedienbar  
Heckscheibe getönt und beheizbar

### FELGEN UND REIFEN

16-Zoll Radzierblenden "SILOM"

### POLSTER UND SITZE

Stoff „Pneuma 3D“ in Schwarz mit Ziernähten in Grün

### MULTIMEDIA & NAVIGATION

Multifunktionaler Touchscreen mit 10" SD-Farbbildschirm, Kapazitiver  
Bildschirm, Toggle Switches

Peugeot Connect SOS & Assistance

Automatischer oder manueller Notruf per SOS-Push und direkte Verbindung mit  
der PEUGEOT Assistance-Plattform (24 Stunden am Tag, 7 Tage die Woche)



# ACTIVE

Zusätzlich zur Standard Serienausstattung

## TECHNIK ELEKTROVERSION

„All-in-One-10-Zoll-SD-Infotainmentsystem mit hoher Konsole:  
Monotuner, Bluetooth, WLAN-Spiegelung, DAB-Radio, e-call/ b-call

10" SD-Touchscreen 3 USB-Anschlüsse: 1 USB C vorne und 2 USB-  
Anschlüsse hinten (davon einer von Typ A und einer von Typ C),  
Bedienung am Lenkrad und über Touchscreen

Hohe Konsole mit integrierter Armlehne und elektrischer Feststellbremse

Fahrmodus-Schalter „Eco“, „Normal“ und „Sport“

Wärmepumpe



# ALLURE

Zusätzlich zur Ausstattung ACTIVE

## ERWEITERTE SICHERHEIT

Active Safety Break Plus ( bei Nacht und Radfahrern)

## FAHRERASSISTENZSYSTEME

Einparkhilfe vorne, akustisch und visuell

## AUSSENDESIGN

Kühlergrill mit vertikalen Applikationen in Wagenfarbe, glänzende dunkle Chromeinsätze, unterm Grill Meteor Grau

Katana Schwarz matt

Dachreling in Schwarz

Auspuff mit verchromten Endrohren (nicht in Verbindung mit Pure Tech 100)

Seitenscheiben in Reihe 2 und Heckscheibe stärker getönt

Außenspiegel elektrisch anklappbar

## INNENDESIGN

Vordere Türverkleidung mit Carbon Dekor und glänzendem Schwarz

Türarmlehnen mit Quartz-Ziernähten

## KOMFORT

Hohe Konsole mit Armlehne und elektrischer Feststellbremse

2 USB-Anschlüsse hinten für Rücksitzpassagiere (DATA Type A und Type C zum Aufladen)

Fahrmodus-Schalter „Eco“, „Normal“ und „Sport“

LED-Deckenleuchte vorn, 2 LED-Leselampen hinten



# ALLURE

Zusätzlich zur Ausstattung ACTIVE

## KOMFORT

Peugeot i-Cockpit® -Digitales Kombiinstrument mit hochauflösendem

10,,HD-Bildschirm, einstell- und individualisierbar

Zwischenladeboden verstellbar

Innenspiegel automatisch abblendend

Seitenscheiben in Reihe 2 und Heckscheibe stärker getönt

Modularer Kofferraumboden mit 2 Positionen

## POLSTER UND SITZE

Stoff/Kunstleder „Lomsa“ in Schwarz mit Ziernähten in Rosa

Beifahrersitz höhenverstellbar

## FELGEN UND REIFEN

17-Zoll Zweifarbige Leichtmetallfelgen « KARAKOY »

## MULTIMEDIA & NAVIGATION

Infotainmentsystem: bis zu 8 Profile und 2 Smartphones gleichzeitig über Bluetooth®, Bi-Tuner, 6 Lautsprecher, digitaler Radioempfang DAB+, MP3-fähig, Bluetooth®-Freisprecheinrichtung mit Audiostreaming über Bluetooth®, 4 USB-Anschlüsse (davon zwei vorn von Typ C und zwei hinten, davon einer von Typ A und einer von Typ C), Bedienung am Lenkrad und über Touchscreen, Multifunktionaler Touchscreen mit 10"-HD-Farbbildschirm:Kapazitiver Bildschirm, Toggle Switches, Mehrfensterfähig mit Widgets oder Shortcuts



# ALLURE

Zusätzlich zur Ausstattung ACTIVE

## TECHNIK ELEKTROVERSION

„10“ Zoll-HD Infotainmentsystem mit hoher Konsole: Bituner, Bluetooth-WLAN, WLAN-Spiegelung, DAB-Radio, E-Call 10" HD-Touchscreen 4 USB Anschlüsse: 2 USB-Anschlüsse C vorne und 2 USB-Anschlüsse hinten (davon einer von Typ A und einer von Typ C), Bedienung am Lenkrad und über Touchscreen

Schlüsselloses Startsystem (i.Verbindung mit 136PS und 156 PS)



# GT

Zusätzlich zur Ausstattung ALLURE

## SICHERHEIT

Full-LED-Scheinwerfer mit Leuchtweitenregulierung automatisch: LED-Blinklicht vorn

Fernlichtassistent

## FAHRERASSISTENZSYSTEME

VisioPark 1 :

Rückfahrkamera mit 180°- Umgebungsansicht, Einparkhilfe vorn und hinten, akustisch und visuell

## AUßENDESIGN

Zierleisten in hochglänzendem Schwarz an den Seitenfenstern

Katana Schwarz matt mit Einsatzteil in glänzendem Schwarz und neuem GT-Logo auf den Kotflügeln und der Kofferraumklappe

Schwarzer Türseitenschutz mit Einsätzen in Meteor Grau

Heckspoiler in Schwarz mit neuem PEUGEOT Schriftzug

Einstiegsleisten aus Aluminium

Black-Diamond-Dach (Dach in Perla Nera Schwarz)

## INNENDESIGN

Ziernähte am Armaturenbrett, der Mittelarmlehne und den seitlichen Armlehnen in Grün und Grau

Vordere Türverkleidung in Carbon Dekor und glänzendem Schwarz

Hintere Türverkleidung in Karsten Maserung und glänzendem Schwarz

Pedal in Aluminium und Einstiegsleisten vorn aus Edelstahl mit Schriftzug „PEUGEOT“

Fußmatten vorn und hinten mit Ziernähten in Grün

Multifunktions-Lederlenkrad mit GT-Schriftzug



# GT

Zusätzlich zur Ausstattung ALLURE

## KOMFORT

Keyless-System-Plus (schlüsselloses Zugangs- und Startsystem)

LED-Ambientebeleuchtung am Armaturenbrett und an der Türverkleidung, einstellbar in 8 Farben

Make-up-Spiegel für Fahrer und Beifahrer beleuchtet

LED-Beleuchtung in Weiß an der Mittelkonsole und im Fußraum vorn

Digitales 3D-Kombiinstrument mit hochauflösendem 10"-Bildschirm, einstell- und individualisierbar

Getönte Windschutzscheibe

Außenspiegel mit LED-Zugangsbeleuchtung


Rahmenloser Innenspiegel

## POLSTER UND SITZE

Stoff/Kunstleder „Belomka“ in Schwarz mit Ziernähten in Grün

## MULTIMEDIA UND NAVIGATION

Induktive Ladestation (15 W)



# FELGEN

Übersicht

Preise

Serien-  
ausstattungen

Farben und  
Polsterung

Optionen

Ausstattungs-  
details

Technische  
Eigenschaften

Services und  
Angebote



16'' Radzierblenden

**SILOM**

Serie - ACTIVE



17'' Zweifarbige Leichtmetallfelgen

**KARAKOY**

Serie - ALLURE & GT



18'' Zweifarbige Leichtmetallfelgen

**EVISSA**

Option – GT  
(ZH9)



# LACKIERUNGEN

## METALLIC-LACKIERUNGEN



**Selenium Grey**

MOLD - Serie



**Okenite Weiss**

MOSU - Option



**Perla Nera Schwarz**

M09V - Option



**Artense Grau**

MOF4 - Option

## SONDER-LACKIERUNGEN



**Elixir Rot**

M5VH - Option



**Vertigo Blau**

M6SM - Option

- Übersicht
- Preise
- Serien-ausstattungen
- Farben und Polsterung
- Optionen
- Ausstattungs-details
- Technische Eigenschaften
- Services und Angebote

# POLSTERUNG



## Stoff « PNEUMA 3D"»

APFX

**Serie - ACTIVE**



## Stoff / Kunstleder « LOMSA »

AQFX

**Serie - ALLURE**



## Stoff / Kunstleder „BELOMKA“

ATFX

**Serie - GT**



## Alcantara® / Kunstleder

WNFX

**Option - GT**

# OPTIONEN

## Empfohlene Preise exkl. MwSt. und exkl. NoVA

● : Serie ○ : Option - : nicht verfügbar

				ACTIVE	ALLURE	GT
<b>SICHERHEIT</b>						
<b>Advanced Grip Control</b> Optimierte Antischlupfregelung mit 3 Haftungsarten (Schnee, Matsch und Sand), Hill Assist Descent Control ( Bergabfahrlilfe) im Paket mit Allwetterreifen	UF02	350 €	-	○ / <sup>(1)</sup>	○ / <sup>(1)</sup>	○
<b>Anhängerkupplung</b> mit abnehmbarem Kugelkopf, ohne Werkzeug (nur für thermische Fahrzeuge)	AQ05	583 €	○ / <sup>(1)</sup>	○ / <sup>(1)</sup>	○ / <sup>(1)</sup>	○ / <sup>(1)</sup>
<b>FAHRERASSISTENZSYSTEME</b>						
<b>Drive Assist Paket Plus:</b> Automatischer Geschwindigkeitsregler /-begrenzer mit Stop&Go-Funktion + Spurhalteassistent (Lane Positioning Assist) + Active Safety Brake Plus	Nur in Verbindung mit Automatik-Getriebe	ZVKU	333 €	-	○	○

(1) Verbrennungsmotor / Elektrische Version

# OPTIONEN

## Empfohlene Preise exkl. MwSt. und exkl. NoVA

● : Serie ○ : Option - : nicht verfügbar

Übersicht

Preise

Serien-  
ausstattungen

Farben und  
Polsterung

Optionen

Ausstattungs-  
details

Technische  
Eigenschaften

Services und  
Angebote

ACTIVE

ALLURE

GT

### KOMFORT

**Keyless-System Plus** (Schlüsselloses Zugang- und Startsystem)

YD07

-

○  
333 €/250 €<sup>(1)</sup>

●

**Schiebedach** mit elektrischer Jalousie

TC07

825 €

-

- / ○<sup>(1)</sup>

○

### POLSTER UND SITZE

**Alcantara/Kunstleder Paket**

WNFX

1 167€

-

-

○

Alcantara/Kunstleder « Iconium » in Schwarz mit Ziernähten in Grün und Grau

Sitzheizung vorn, einstellbar in 3 Stufen

Fahrersitz elektrisch verstellbar mit Massagefunktion

Lendenwirbelstütze elektrisch auf der Fahrerseite

**Sitzheizung** vorn, einstellbar in 3 Stufen

Für GT Version bereits im Alcantara Paket inkludiert

NA01

242 €

○

○

-

(1) Verbrennungsmotor / Elektrische Version

# OPTIONEN

Empfohlene Preise exkl. MwSt. und exkl. NoVA

● : Serie ○ : Option - : nicht verfügbar

- Übersicht
- Preise
- Serien-ausstattungen
- Farben und Polsterung
- Optionen
- Ausstattungs-details
- Technische Eigenschaften
- Services und Angebote

				ACTIVE	ALLURE	GT
<b>LACKIERUNGEN</b>						
<b>Metall-Lackierung</b>	<b>SELENIUM GRAU</b>	M0LD	Serie	●	●	●
	Okenite Weiss	M0SU	433 €	○	○	○
	Perla Nera Schwarz	M09V	433 €	○	○	○
	Artense Grau	M0F4	433 €	○	○	○
<b>Sonder-Lackierung</b>	<b>Elixier Rot</b>	M5VH	583 €	○	○	○
	Vertigo Blau	M6SM	583 €	○	○	○
<b>FELGEN UND REIFEN</b>						
<b>18-Zoll-Leichtmetallfelgen "EVISSA" mit Notradvorbereitung</b>	Nicht in Verbindung mit Advanced Grip Control u. Elektromotor	ZHZ9	350 €	-	-	○ / -(1)
<b>Notradvorbereitung</b> (entfernt Reifenpannenset)			17 €	○ / -(1) ZHK7	○ / -(1) ZHL2	○ / -(1) ZHL2

(1) Verbrennungsmotor / Elektrische Version

# OPTIONEN

## Empfohlene Preise exkl. MwSt. und exkl. NoVA

● : Serie ○ : Option - : nicht verfügbar

Übersicht

Preise

Serien-  
ausstattungen

Farben und  
Polsterung

Optionen

Ausstattungs-  
details

Technische  
Eigenschaften

Services und  
Angebote

ACTIVE

ALLURE

GT

### MULTIMEDIA & NAVIGATION

#### Navigation Paket

PEUGEOT i-Connect Advanced:  
3D-Navigationssystem mit 10-Zoll-HD Touchscreen  
natürliche Sprachsteuerung « OK PEUGEOT » für Navigation,  
Telefon, Klimaanlage und Media  
Echtzeitnavigation « by (TomTom Services, Verkehrsinformationen,  
Tankstellen, Parkplätze, Wetter, lokale Suche)  
Gefahrenzonenwarnung (6-monatiger Testzeitraum inkludiert,  
danach kostenpflichtiges Abonnement) \*  
Peugeot Connect Box\* & Telematikdiensten\*

ZJA9

250 €

-

-

○

#### Induktive Ladestation (15W)

E301

125 €

-

○

●

\*weitere Details entnehmen Sie bitte unserer Webseite: <https://services-store.peugeot.at/>

(1) Verbrennungsmotor / Elektrische Version

# OPTIONEN

## Empfohlene Preise exkl. MwSt. und exkl. NoVA

● : Serie ○ : Option - : nicht verfügbar

Übersicht

Preise

Serien-  
ausstattungen

Farben und  
Polsterung

Optionen

Ausstattungs-  
details

Technische  
Eigenschaften

Services und  
Angebote

### PAKETE

#### Visio Park 1 & Navigation Pack

PEUGEOT i-Connect Advanced: 3D-Navigationssystem:  
Echtzeitnavigation „by TomTom Services“,  
Over-the-Air-Kartenupdates,  
Übertragung der Karte auf das digitale Kombiinstrument,  
natürliche Sprachsteuerung „OK PEUGEOT“ für Navigation,  
Telefon, Klimaanlage und Media  
PEUGEOT Connect Box\*  
HD-Rückfahrkamera mit 180°-Umgebungsansicht

	ACTIVE	ALLURE	GT
-	683 €	○ / <sup>(1)</sup> J6KX	-
683 €	○ / <sup>(1)</sup> WY77 - / ○ <sup>(1)</sup> WY77	-	-
558 €		- / ○ <sup>(1)</sup> J6KX	-

#### Vision Pack

HD- Rückfahrkamera mit 360°-Umgebungsansicht  
Toterwinkelassistent

WYAL	400 €	○	-
	167 €	-	○

#### Navigation Paket & Vision Pack

PEUGEOT i-Connect Advanced: 3D-Navigationssystem:  
Echtzeitnavigation „by TomTom Services“,  
Over-the-Air-Kartenupdates,  
Übertragung der Karte auf das digitale Kombiinstrument,  
natürliche Sprachsteuerung „OK PEUGEOT“ für Navigation,  
Telefon, Klimaanlage und Media  
PEUGEOT Connect Box\*  
Rückfahrkamera mit 360°-Umgebungsansicht  
Toterwinkelassistent  
Außenspiegel mit LED-Zugangsbeleuchtung

J6KY	850 €	○ / <sup>(1)</sup>	-
	725 €	- / ○ <sup>(1)</sup>	-

\*weitere Details entnehmen Sie bitte unserer Webseite: <https://services-store.peugeot.at/>

(1) Verbrennungsmotor / Elektrische Version

# AUSSTATTUNGSDETAILS

Übersicht

Preise

Serien-  
ausstattungen

Farben und  
Polsterung

Optionen

Ausstattungs-  
details

Technische  
Eigenschaften

Services und  
Angebote



## PEUGEOT i-Connect Advanced

PEUGEOT i-Connect Advanced(1) bietet ein umfassendes technologisches Erlebnis mit der vernetzten Navigation von TomTom®. Für eine optimale Lesbarkeit kann die Karte auf dem gesamten 10-Zoll-HD-Touchscreen angezeigt und „live“ (einmal im Monat) aktualisiert werden. Es ist außerdem vollständig und einfach mit einem Steuerelement, beispielsweise einem Tablet, anpassbar. „OK PEUGEOT“, eine Spracherkennungssteuerung in natürlicher Sprache, verbessert die Sicherheit und den Komfort des Benutzers und ermöglicht den Zugriff auf alle Funktionen. Dokumentation und Tutorials

(1) Je nach Version optional verfügbar.



## DRIVE ASSIST PLUS Paket

Mit dem Drive Assist Plus-Paket(1) können Sie das Fahren teilautonom steuern. Mit dem Spurhaltesystem (2) und der adaptiven Geschwindigkeitsregelung inklusive Stop & Go-Funktion passt es die Geschwindigkeit des Fahrzeugs automatisch an die des vorausfahrenden Fahrzeugs an und hält so den Sicherheitsabstand ein.

(1) Serienmäßig, optional oder nicht verfügbar

(2) Ein System zur Beibehaltung der vom Fahrer gewählten Position des Fahrzeugs auf der Fahrspur



# TECHNISCHE DATEN

## ELEKTROVERSION

### Elektromotor 136

### Elektromotor 156

#### MOTOREN

Maximale Leistung (kW EG / PS EG bei U/min)

100 / 136

115 / 156

Maximales Drehmoment (Nm EG bei U/min)

260/300 3674

260/500 4060

Stopp-Start-System

-

Wartungsintervall

25 000 km oder 2 Jahre

25 000 km oder 2 Jahre

#### GETRIEBE

Typ

Automatik-Elektroantrieb mit fester  
Getriebeübersetzung

Automatik-Elektroantrieb mit fester  
Getriebeübersetzung

Anzahl Gänge

#### GEWICHTE & LASTEN

Leergewicht (kg) (inkl. Fahrer 75 kg)

1623 - 1703

1623 - 1703

Zuladung min.-max. in klg

327 - 407

327 - 407

Zulässiges Gesamtgewicht (kg)

2030

2030

#### LEISTUNGEN

Max. Geschwindigkeit (km/h)

150

150

0-100 km/h (s)

9,0

9,1

1 000 m aus dem Stand (s)

32,2

31,6

#### BATTERIE

Batterie Typ / Kapazität kWh

Lithium-Ionen Batterie / 50 kWh

Lithium-Ionen Batterie / 54 kWh

Ladestandard AC

Typ2, 11 kW 3-phasig

Typ2, 11 kW 3-phasig

Ladestandard DC

CCS, 100 kW

CCS, 100 kW

Ladedauer AC 1,8 kW-Steckdose, 1-phasig (0–100 %)

24 h 30 min

24 h 30 min

Ladedauer AC 11-kW-Ladestation/-Wallbox, 3-phasig  
(0–100 %)

ca. 5 h

ca. 5 h 30min

Ladedauer DC 100-kW-Schnellladestation (0–80 %)

ca. 30 min

ca. 35 min

Vorläufige Daten, die nur zu Informationszwecken zur Verfügung gestellt werden und noch von der Homologation bestätigt werden müssen.

Die hier angegebenen Verbrauchs- und CO<sub>2</sub>-Emissionswerte wurden nach dem WLTP-Testverfahren gemäß VO (EG) Nr. 715/2007 und VO (EU) Nr. 2017/1151 in der jeweils geltenden Fassung ermittelt. Die angegebenen Werte beziehen sich auf ein Fahrzeug in Serienausstattung und sind ausschließlich als Richtwerte zu Vergleichszwecken zu verstehen, die tatsächliche Werte unter Alltagsbedingungen nicht abbilden können. Bitte beachten Sie, dass sich die angegebenen Werte aufgrund unterschiedlicher Spezifikationen oder Sonderausstattungen unterscheiden bzw. erhöhen können. Kraftstoffverbrauch und CO<sub>2</sub>-Emissionen im tatsächlichen Fahrbetrieb sind von zahlreichen Faktoren abhängig, wie etwa dem persönlichen Fahrstil, der Bereifung, den Wetter- und Straßenbedingungen, der Streckenbeschaffenheit sowie der Verwendung des Fahrzeugs, der gewählten Sonderausstattung sowie der Beladung des Fahrzeugs.

Die hier angegebenen Reichweitenangaben wurden – falls anwendbar – nach dem WLTP-Testverfahren gemäß VO (EG) Nr. 715/2007 und VO (EU) Nr. 2017/1151 in der jeweils geltenden Fassung ermittelt. Die angegebenen Werte beziehen sich auf ein Fahrzeug in Serienausstattung und sind ausschließlich als Richtwerte zu Vergleichszwecken zu verstehen, die tatsächliche Werte unter Alltagsbedingungen nicht abbilden können. Bitte beachten Sie, dass sich die angegebenen Werte aufgrund unterschiedlicher Spezifikationen oder Sonderausstattungen unterscheiden bzw. erhöhen können. Die Reichweite im tatsächlichen Fahrbetrieb ist von zahlreichen Faktoren abhängig, wie etwa dem persönlichen Fahrstil, der Bereifung, den Wetter- und Straßenbedingungen, der Streckenbeschaffenheit sowie der Verwendung des Fahrzeugs, der gewählten Sonderausstattung sowie der Beladung des Fahrzeugs.

# TECHNISCHE DATEN

Übersicht

Preise

Serien-  
ausstattungenFarben und  
Polsterung

Optionen

Ausstattungs-  
detailsTechnische  
EigenschaftenServices und  
Angebote

VERBRAUCH & EMISSIONEN	ELEKTROVERSION	
	Elektromotor 136	Elektromotor 156
CO <sub>2</sub> -Ausstoss <sub>2</sub> in g/km	0	
Energieverbrauch (kWh / 100 km) WLTP	Bis zu 16,1	Bis zu 15.5
Reichweite in km nach WLTP	333-345	400-406
<b>REIFEN</b>		
Art der Bereifung (serienmässig oder optional je nach Version)	215/65 R 16 H	215/65 R16 H
	215/60 R 17 H	215/60 R17 H
	215/55 R 18 H	215/55 R 18 H
Reserverad	Serienmässig: Reifenpannenset	Serienmässig: Reifenpannenset
<b>BREMSEN &amp; FEDERUNG</b>		
Bremsen vorn/hinten	Vorn: 302 x 26 mm / Hinten: 249 x 10 mm ab Active	
Federungstyp vorn	Pseudo McPherson	Pseudo McPherson
Federungstyp hinten	Hinterachse mit Panhardstab	Hinterachse mit Panhardstab

Vorläufige Daten, die nur zu Informationszwecken zur Verfügung gestellt werden und noch von der Homologation bestätigt werden müssen.

Die hier angegebenen Verbrauchs- und CO<sub>2</sub>-Emissionswerte wurden nach dem WLTP-Testverfahren gemäß VO (EG) Nr. 715/2007 und VO (EU) Nr. 2017/1151 in der jeweils geltenden Fassung ermittelt. Die angegebenen Werte beziehen sich auf ein Fahrzeug in Serienausstattung und sind ausschließlich als Richtwerte zu Vergleichszwecken zu verstehen, die tatsächliche Werte unter Alltagsbedingungen nicht abbilden können. Bitte beachten Sie, dass sich die angegebenen Werte aufgrund unterschiedlicher Spezifikationen oder Sonderausstattungen unterscheiden bzw. erhöhen können. Kraftstoffverbrauch und CO<sub>2</sub>-Emissionen im tatsächlichen Fahrbetrieb sind von zahlreichen Faktoren abhängig, wie etwa dem persönlichen Fahrstil, der Bereifung, den Wetter- und Straßenbedingungen, der Streckenbeschaffenheit sowie der Verwendung des Fahrzeugs, der gewählten Sonderausstattung sowie der Beladung des Fahrzeugs.

Die hier angegebenen Reichweitenangaben wurden – falls anwendbar - nach dem WLTP-Testverfahren gemäß VO (EG) Nr. 715/2007 und VO (EU) Nr. 2017/1151 in der jeweils geltenden Fassung ermittelt. Die angegebenen Werte beziehen sich auf ein Fahrzeug in Serienausstattung und sind ausschließlich als Richtwerte zu Vergleichszwecken zu verstehen, die tatsächliche Werte unter Alltagsbedingungen nicht abbilden können. Bitte beachten Sie, dass sich die angegebenen Werte aufgrund unterschiedlicher Spezifikationen oder Sonderausstattungen unterscheiden bzw. erhöhen können. Die Reichweite im tatsächlichen Fahrbetrieb ist von zahlreichen Faktoren abhängig, wie etwa dem persönlichen Fahrstil, der Bereifung, den Wetter- und Straßenbedingungen, der Streckenbeschaffenheit sowie der Verwendung des Fahrzeugs, der gewählten Sonderausstattung sowie der Beladung des Fahrzeugs.

# TECHNISCHE DATEN

Übersicht  
Preise  
Serien-  
ausstattungen  
Farben und  
Polsterung  
Optionen  
Ausstattungs-  
details  
Technische  
Eigenschaften  
Services und  
Angebote

	BENZINVERSIONEN		HYBRID
	1,2 l PureTech 100 STOP & START 74 kW	1,2 l PureTech 130 EAT8 STOP & START 96 kW	Hybrid 136 e-DCS6

## MOTOREN

Anzahl Zylinder / Anordnung	1 199	1 199	1 199
Anzahl Ventile pro Zylinder	3 in Reihe	3 in Reihe	3 in Reihe
Maximale Leistung (kW EG / PS EG bei U/min)	74 / 110 bei 5 000	96 / 131 bei 5 500	100 / 136 bei 5 500
Maximales Drehmoment (Nm EG bei U/min)	205 / 1 750	230 / 1 750	230 / 1 750
Abgasnorm	EURO 6	EURO 6	
Typ des Einspritzsystems	Direkt	Direkt	Direkt
Wartungsintervall	20 000 km oder 1 Jahr	20 000 km oder 1 Jahr	20 000 km oder 1 Jahr

## GETRIEBE

Typ	Schaltgetriebe	Automatik	Automatik
Anzahl Gänge	6	8	6

## GEWICHTE & LASTEN

Leergewicht (kg) (inkl. Fahrer 75 kg)	1263-1384	1280-1395	NV
Zulässiges Gesamtgewicht (kg)	1710	1740	NV
Max. Anhängelast gebremst, mit Lastübertragung (kg)	1200	1200	NV
Zulässiges Gesamtzuggewicht (kg)	2912	2940	NV

## LEISTUNGEN

Max. Geschwindigkeit (km/h)	193	198	NV
0-100 km/h (s)	10,9	9,4	NV
1 000 m aus dem Stand (s)	32,9	29,9	NV
80 auf 120 km/h im vorletzten Gang (s)	10,9	8,9	NV
80 auf 120 km/h im letzten Gang (s)	14,9	12,5	NV

NV = Angabe derzeit nicht verfügbar. In der Zulassungsphase.

Vorläufige Daten, die nur zu Informationszwecken zur Verfügung gestellt werden und noch von der Homologation bestätigt werden müssen.

Die hier angegebenen Verbrauchs- und CO<sub>2</sub>-Emissionswerte wurden nach dem WLTP-Testverfahren gemäß VO (EG) Nr. 715/2007 und VO (EU) Nr. 2017/1151 in der jeweils geltenden Fassung ermittelt. Die angegebenen Werte beziehen sich auf ein Fahrzeug in Serienausstattung und sind ausschließlich als Richtwerte zu Vergleichszwecken zu verstehen, die tatsächliche Werte unter Alltagsbedingungen nicht abbilden können. Bitte beachten Sie, dass sich die angegebenen Werte aufgrund unterschiedlicher Spezifikationen oder Sonderausstattungen unterscheiden bzw. erhöhen können. Kraftstoffverbrauch und CO<sub>2</sub>-Emissionen im tatsächlichen Fahrbetrieb sind von zahlreichen Faktoren abhängig, wie etwa dem persönlichen Fahrstil, der Bereifung, den Wetter- und Straßenbedingungen, der Streckenbeschaffenheit sowie der Verwendung des Fahrzeugs, der gewählten Sonderausstattung sowie der Beladung des Fahrzeugs.

Die hier angegebenen Reichweitenangaben wurden – falls anwendbar - nach dem WLTP-Testverfahren gemäß VO (EG) Nr. 715/2007 und VO (EU) Nr. 2017/1151 in der jeweils geltenden Fassung ermittelt. Die angegebenen Werte beziehen sich auf ein Fahrzeug in Serienausstattung und sind ausschließlich als Richtwerte zu Vergleichszwecken zu verstehen, die tatsächliche Werte unter Alltagsbedingungen nicht abbilden können. Bitte beachten Sie, dass sich die angegebenen Werte aufgrund unterschiedlicher Spezifikationen oder Sonderausstattungen unterscheiden bzw. erhöhen können. Die Reichweite im tatsächlichen Fahrbetrieb ist von zahlreichen Faktoren abhängig, wie etwa dem persönlichen Fahrstil, der Bereifung, den Wetter- und Straßenbedingungen, der Streckenbeschaffenheit sowie der Verwendung des Fahrzeugs, der gewählten Sonderausstattung sowie der Beladung des Fahrzeugs.

# TECHNISCHE DATEN

Übersicht

Preise

Serien-  
ausstattungenFarben und  
Polsterung

Optionen

Ausstattungs-  
detailsTechnische  
EigenschaftenServices und  
Angebote

VERBRAUCH & EMISSIONEN	BENZINVERSIONEN		HYBRID
	1,2 l PureTech 100 STOP & START 74 kW	1,2 l PureTech 130 EAT8 STOP & START 96 kW	Hybrid 136 e-DCS6
WLTP Gesamtverbrauch min. (l/100 km)	5,4 – 5,5	5,9 – 6,0	NV
WLTP Gesamtverbrauch max. (l/100 km)	5,5	6,0	NV
CO <sub>2</sub> -Ausstoss <sub>2</sub> min. (g/km)	122	133	NV
CO <sub>2</sub> -Ausstoss <sub>2</sub> max. (g/km)	123	135	NV

## REIFEN

Art der Bereifung (serienmässig oder optional je nach Version)	215/65 R16 H	215/65 R17 H	215/65 R17 H
	215/60 R17 H	215/60 R17 H	215/65 R17 H
		215/55 R18 H	215/65 R17 H
Reserverad	Serienmässig: Reifenpannenset/ Optional: Notradvorbereitung		

## BREMSEN & FEDERUNG

Bremsen vorn/hinten	Vorn: 283 x 26 mm Hinten: 249 x 10 mm
Federungstyp vorn	Pseudo-McPherson
Federungstyp hinten	Elastisch verformbarer Querträger

NV = Angabe derzeit nicht verfügbar. In der Zulassungsphase.

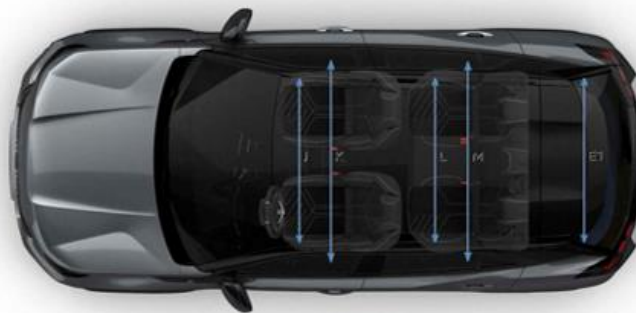

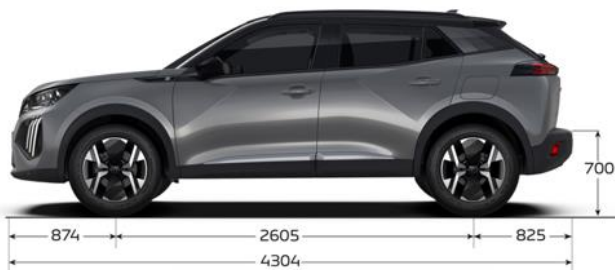
Vorläufige Daten, die nur zu Informationszwecken zur Verfügung gestellt werden und noch von der Homologation bestätigt werden müssen.

Die hier angegebenen Verbrauchs- und CO<sub>2</sub>-Emissionswerte wurden nach dem WLTP-Testverfahren gemäß VO (EG) Nr. 715/2007 und VO (EU) Nr. 2017/1151 in der jeweils geltenden Fassung ermittelt. Die angegebenen Werte beziehen sich auf ein Fahrzeug in Serienausstattung und sind ausschließlich als Richtwerte zu Vergleichszwecken zu verstehen, die tatsächliche Werte unter Alltagsbedingungen nicht abbilden können. Bitte beachten Sie, dass sich die angegebenen Werte aufgrund unterschiedlicher Spezifikationen oder Sonderausstattungen unterscheiden bzw. erhöhen können. Kraftstoffverbrauch und CO<sub>2</sub>-Emissionen im tatsächlichen Fahrbetrieb sind von zahlreichen Faktoren abhängig, wie etwa dem persönlichen Fahrstil, der Bereifung, den Wetter- und Straßenbedingungen, der Streckenbeschaffenheit sowie der Verwendung des Fahrzeugs, der gewählten Sonderausstattung sowie der Beladung des Fahrzeugs.

Die hier angegebenen Reichweitenangaben wurden – falls anwendbar - nach dem WLTP-Testverfahren gemäß VO (EG) Nr. 715/2007 und VO (EU) Nr. 2017/1151 in der jeweils geltenden Fassung ermittelt. Die angegebenen Werte beziehen sich auf ein Fahrzeug in Serienausstattung und sind ausschließlich als Richtwerte zu Vergleichszwecken zu verstehen, die tatsächliche Werte unter Alltagsbedingungen nicht abbilden können. Bitte beachten Sie, dass sich die angegebenen Werte aufgrund unterschiedlicher Spezifikationen oder Sonderausstattungen unterscheiden bzw. erhöhen können. Die Reichweite im tatsächlichen Fahrbetrieb ist von zahlreichen Faktoren abhängig, wie etwa dem persönlichen Fahrstil, der Bereifung, den Wetter- und Straßenbedingungen, der Streckenbeschaffenheit sowie der Verwendung des Fahrzeugs, der gewählten Sonderausstattung sowie der Beladung des Fahrzeugs.

# ABMESSUNGEN (mm)

## AUSSEN- UND INNENRÄUME



A	704
B	649
C1	884
C2	1756
D	872
E	791
E1	1014
E2	545
E3	819
E4	693/709
F	906
G	889
H	385,2
I	446
J	1408
K	1370
L	1378
M	1317
N	238,5
O	125



434 L



545 L



1 015 L



1 467 L

# PEUGEOT SERVICES

PEUGEOT ASSISTANCE



## Schnelle Pannenhilfe Rund um die Uhr, in ganz Europa.

Mit PEUGEOT Assistance sind wir im Pannenfall bei Ihnen.

Die meisten Reparaturen können wir gleich vor Ort durchführen, damit Sie so schnell wie möglich weiterfahren können.

Notfalls schleppen wir Ihr Fahrzeug auch ab und bringen es zur nächstgelegenen PEUGEOT Reparaturwerkstatt. PEUGEOT Assistance verfügt über 1200 Servicefahrzeuge an 600 anerkannten Servicestellen – Pannenhilfe ohne Grenzen!

**Tel aus Österreich:  
0800 240 250**  
(aus dem Ausland: + 43 1 328 61 26)

## Vorteile von PEUGEOT Connect Assistance <sup>(4)</sup>

Herzstück der PEUGEOT Connect-Technologie ist ein GPS-Assistent, der auf Fahrzeuginformationen zugreifen kann. Dieses System ist an das GSM-Netzwerk angeschlossen, zu dem die Informationen übertragen werden.

Sobald PEUGEOT Connect Assistance aktiviert ist, kann Ihr Fahrzeug über GPS lokalisiert werden. Alle notwendigen Informationen (Fahrstellnummer des Fahrzeugs, gefahrene Kilometer, automatische Warnungen...) werden zu PEUGEOT Assistance übertragen, sodass aus der Ferne eine erste technische Diagnose gestellt und eine entsprechend ausgerüstete Pannenhilfe zu Ihrem Standort geschickt werden kann.

(1) Betriebssystem iOS 6 oder höher beziehungsweise Android 2.3 oder höher

(2) Erfordert eine Navigationsanwendung auf dem Smartphone und eine Internetverbindung. Die Funktion „Mein Fahrzeug orten“ kann sich auf den Verbrauch Ihres Datenguthabens auswirken. Je nach Mobilfunkvertrag fallen zusätzliche Gebühren an. Erkundigen Sie sich bei Ihrem Mobilfunkanbieter.

(3) Für Fahrzeuge mit Touchscreen und der Navigationsoption. Erfordert außerdem eine auf dem Smartphone installierte Navigations-App und eine Internetverbindung. Die Funktion „Routenführung fortsetzen“ kann sich auf den Verbrauch Ihres Datenguthabens auswirken. Je nach Mobilfunkvertrag fallen zusätzliche Gebühren an. Erkundigen Sie sich bei Ihrem Mobilfunkanbieter.

(4) Ihr Fahrzeug muss optional oder serienmäßig über PEUGEOT Connect SOS und Assistance/ PEUGEOT Connect Navigation verfügen.

## MyPEUGEOT APP

# MYPEUGEOT



Mit der kostenlosen MyPEUGEOT App haben Sie Ihren persönlichen MyPEUGEOT Bereich direkt auf ihrem Smartphone <sup>(1)</sup> und können auch mobil auf alle Daten zugreifen, die mit Ihrem Konto synchronisiert sind. So werden Sie z.B. an Wartungstermine erinnert oder können direkt Ihre Verträge einsehen. Das ist jedoch noch nicht alles: über die MyPEUGEOT App können Sie sich direkt mit Ihrem Fahrzeug verbinden und dadurch Daten wie zurück gelegte Strecken, Kraftstoffverbrauch etc. jederzeit aktualisieren und abrufen. Außerdem bietet Ihnen die App praktische Funktionen wie z.B. die Ortung Ihres geparkten Fahrzeugs.

## DIE VORTEILE DER MYPEUGEOT APP IM ÜBERBLICK

- Mobiler Zugang zum persönlichen MyPEUGEOT Konto
- Praktische Erinnerungsfunktion für Wartungstermine etc.
- Online-Terminvereinbarung bei Ihrem PEUGEOT Partner
- Direkter Zugang zu (und Aktualisierung von) Fahrdaten wie z.B. zurück gelegte - Strecken, Kraftstoffverbrauch, Fahrtzeiten
- Direkter Kontakt zu PEUGEOT Assistance
- Ortung vom/Navigation zum geparkten Fahrzeug <sup>(2)</sup>
- Navigation zu Fuß fortsetzen <sup>(3)</sup>
- Alle News, Events und Gewinnspiele von PEUGEOT direkt auf Ihrem Smartphone

MyPEUGEOT APP herunterladen durch Blinken dieses QR-Codes :



Damit Sie die Funktionen der MyPEUGEOT App voll nutzen können, müssen Sie Ihr Smartphone über Bluetooth® mit Ihrem Fahrzeug verbinden. Außerdem benötigen Sie ein MyPEUGEOT Konto.

# PEUGEOT FLEXCARE

## PEUGEOT HERSTELLERGARANTIE (1)

Bei Kauf eines PEUGEOT Neuwagens gilt für Sie:

- 2 Jahre Herstellergarantie
- 12 Jahre Durchrostungsgarantie
- 2 Jahre Lackgarantie
- 8 Jahre oder bis zu 160.000 km Garantie auf der Antriebsbatterie\*

## DIE FlexCare PAKETE VON PEUGEOT(2)

Die Garantieverlängerung schützt Sie vor dem Unerwarteten. Verlängern Sie die Herstellergarantie um bis zu 6 Jahren oder 200.000 km. Sie können EXTEND CARE PREMIUM jederzeit und maßgeschneidert vor Ablauf der ursprünglichen Herstellergarantie abschließen.

Der Wartungstarif hilft Ihnen nicht nur, die Wartungskosten für Ihren Peugeot zu verteilen, sondern bietet Ihnen auch wertvolle Zusatzleistungen, die Ihnen das Leben leichter machen. Am besten erwerben Sie Ihren Wartungstarif gleich beim Kauf Ihres Fahrzeugs, damit Sie von Anfang geschützt sind.

Wenn Sie den Wartungstarif nicht beim Kauf Ihres Fahrzeugs erworben haben, können Sie ihn jederzeit vor der ersten regulären Wartung (11 Monate nach der Auslieferung) abschließen.

	EXTENDED CARE PREMIUM	COMPLETE CARE	COMPLETE CARE PLUS
Garantieverlängerung	<input type="radio"/>	<input type="radio"/>	<input type="radio"/>
Planmäßige Wartung		<input type="radio"/>	<input type="radio"/>
Pannendienst	<input type="radio"/>	<input type="radio"/>	<input type="radio"/>
Verschleißreparaturen			<input type="radio"/>
Ersatzwagen			<input type="radio"/>
Pickerl §57a			<input type="radio"/>
Strommangel*	<input type="radio"/>	<input type="radio"/>	<input type="radio"/>
Batteriezustand*		<input type="radio"/>	<input type="radio"/>

(1) Die PEUGEOT Garantierichtlinien mit den detaillierten Anwendungsbestimmungen erhalten Sie bei Ihrem PEUGEOT Partner.

(2) Bitte informieren Sie sich bei Ihrem PEUGEOT Partner.

\*nur für ELEKTRO



KONFIGURIEREN