



DER NEUE PEUGEOT 508

Preise, Ausstattungen und technische
Daten

KONFIGURIEREN

Stand: 27. März 2024 - Änderungen vorbehalten



ÜBERSICHT



ALLURE

Ausstattung zusätzlich zu Serienausstattung

Scheinwerfer ‚PEUGEOT Matrix LED Technology‘
in die Scheinwerfer integriertes 3-Krallen-LED-Tagfahrlicht

Einparkhilfe vorn, hinten und seitlich, akustisch und visuell

VisioPark 1
HD-Rückfahrkamera mit 180°-Umgebungsansicht

Peugeot i-Cockpit mit Digitales Kombiinstrument mit hochauflösendem 12,3"-Bildschirm

Keyless-System (schlüsselloses Zugangs- & Startsystem)

2-Zonen-Klimaautomatik

Multifunktions-Lederlenkrad mit Schaltwippen

Zweifarbige Leichtmetallfelgen 17-Zoll

Kunstleder & Stoff FALGO

Seitenscheiben hinten und Heckscheibe stärker getönt

Paket Safety Plus

Kamera- und radargesteuerte automatische Notbremsung
Kollisionswarner und Aufmerksamkeitswarnung für den Fahrer
Spurhalteassistent und Warnung bei unbeabsichtigtem
Überschreiten des Seitenstreifens
Erweiterte Verkehrsschilderkennung
Toterwinkelassistent

Peugeot i-Connect® Advanced

Vernetzte 3D-Navigation mit zentralem 10-Zoll-HD-Touchscreen
Spracherkennung in natürlicher Sprache
PEUGEOT Connect SOS & Assistenz



GT

Ausstattung zusätzlich zu ALLURE

VisioPark 2
Hochauflösende -Front- und Rückfahrkameras mit Wiedergabe auf dem Touchscreen einer Front- oder Rückansicht sowie einer 360°-Umgebungsansicht der Fahrzeugumgebung

Drive Assist Plus Paket
Automatischer Geschwindigkeitsregler ACC mit STOP & GO-Funktion inkl. Spurpositionierungsassistent

Alcantara® / Kunstleder in Schwarz
mit beheizbaren AGR*-zertifizierten Vordersitzen, einstellbar in 3 Stufen

Führungsschienen im Kofferraum aus Aluminium (nur mit SW)

Außenspiegel automatisch abblendend

LED-Ambientebeleuchtung in Blau am Armaturenbrett

Innenspiegel rahmenlos

Pedal in Aluminium und Einstiegsleisten in Edelstahl

Multifunktions-Lederlenkrad mit GT-Schriftzug

Zweifarbige Leichtmetallfelgen 18-Zoll

Vordere Türschweller aus Aluminium mit PEUGEOT-Signatur

Teppichfussmatten vorne/hinten mit 'Aikinit'-Ziernähten

Untere Leiste des vorderen Stossfängers schwarz glänzend

'Aikinit'-Ziernähte auf dem Armaturenbrett und den Pads der Mittelkonsole

* Aktion Gesunder Rücken (deutscher Verein für die Vermeidung von Rückenschmerzen)



PEUGEOT SPORT ENGINEERED

Ausstattung zusätzlich zu GT

Night Vision

Alarmanlage

Active Suspension Control

Hochleistungsfahrwerk

380mm vorne belüftete Bremsen mit festen 4-Kolben-Bügel

„Kryptonite“-Bretter

Sport-Modus

Zweifarbige Leichtmetallfelgen 20-Zoll

Motorisierte Heckklappe ohne Sensorsteuerung

Leder, 3D-Mesh und Alcantara® Polsterung
mit beheizbaren AGR*-zertifizierten Vordersitzen, elektrisch, mit Massagefunktion

Induktive Ladestation

FOCAL® Premium Hi-Fi Soundsystem

On-board-charger 7,4 kw, 1-phasig

Exklusives PSE-Außendesign

Kühlergrill mit schwebenden Lamellen und Erweiterungen
schwarz glänzend
Versetzte Auspuffkanäle (links und rechts) mit schwarzer elektrolytischer Behandlung
Heckstossstangenschürze mit vertikalen Lamellen schwarz glänzend
PSE- Kryptonit -Signatur /// und Schriftzüge in Schwarz Satin
Spoiler und angesetzte Längsschweller mit 'Krallen'-Aufklebern
Lederlenkrad mit PSE-Schriftzug ///

PREISE 508 LIMOUSINE

Empfohlene Preise exkl. MwSt. und NoVA
Empfohlene Preise inkl. MwSt. und NoVA ⁽³⁾

	CO ₂ * (g/km) ⁽¹⁾	NoVA (%) ⁽²⁾	ALLURE	GT	Peugeot Sport Engineered
PLUG-IN HYBRID					
Plug-In Hybrid 225 e-EAT8	30 bis 34	0	47.275 € 56.730 € 1PR8A5SR7AB0A0G4	49.858 € 59.830 € 1PR8A5ZR7AB0A0G4	
Plug-In Hybrid 360 e-EAT8	45	0			63.450 € 76.140 € 1PR8A5WR62B0A0G4
DIESEL					
BlueHDI 130 EAT8	131 bis 132	7	38.157 € 48.110 € 1PR8A5RP41B0A0G4	40.598 € 51.210 € 1PR8A5VP41B0A0G4	

(1) Verbrauchswerte:

Die hier angegebenen Verbrauchs- und CO₂-Emissionswerte wurden nach dem WLTP-Testverfahren gemäß VO (EG) Nr. 715/2007 und VO (EU) Nr. 2017/1151 in der jeweils geltenden Fassung ermittelt. Die angegebenen Werte beziehen sich auf ein Fahrzeug in Serienausstattung und sind ausschließlich als Richtwerte zu Vergleichszwecken zu verstehen, die tatsächliche Werte unter Alltagsbedingungen nicht abbilden können. Bitte beachten Sie, dass sich die angegebenen Werte aufgrund unterschiedlicher Spezifikationen oder Sonderausstattungen unterscheiden bzw. erhöhen können. Kraftstoffverbrauch und CO₂-Emissionen im tatsächlichen Fahrbetrieb sind von zahlreichen Faktoren abhängig, wie etwa dem persönlichen Fahrstil, der Bereifung, den Wetter- und Straßenbedingungen, der Streckenbeschaffenheit sowie der Verwendung des Fahrzeugs, der gewählten Sonderausstattung sowie der Beladung des Fahrzeugs.

(2) NoVA:

Normverbrauchsabgabe in % unter Berücksichtigung des NoVA-Abschlags lt. § 6 NoVAG. Die NoVA ist abhängig vom WLTP-Wert der Co₂-Emissionen in Gramm/km. Bemessungsgrundlage der NoVA ist der Netto-Kaufpreis (inkl. Sonderausstattung) exkl. USt. Die Berechnung der angeführten NoVA basiert auf dem Nettolistenpreis des Fahrzeugs in Serienausstattung und -bereifung. Bitte beachten Sie, dass Sonderausstattungen, die NoVA erhöhen können. Weitere Informationen zur NoVA finden Sie unter <https://www.peugeot.at/wltp-protocoll.html>

(3) Bruttolistenpreis:

Preis inkl. NoVA unter Berücksichtigung des NoVA-Abschlags lt. § 6 NoVAG und inkl. 20% USt. Die Berechnung der angeführten Bruttolistenpreise erfolgt immer anhand der Serienausstattung und -bereifung. Bitte beachten Sie, dass Sonderausstattungen die NoVA und somit den Bruttolistenpreis erhöhen können. Detaillierte Informationen zur NoVA erhalten Sie unter <https://www.peugeot.at/wltp-protocoll.html>. Ihr PEUGEOT Partner informiert Sie gerne.

PREISE 508 SW

Empfohlene Preise exkl. MwSt. und NoVA
Empfohlene Preise inkl. MwSt. und NoVA ⁽³⁾

	CO ₂ * (g/km) ⁽¹⁾	NoVA (%) ⁽²⁾	ALLURE	GT	Peugeot Sport Engineered
PLUG-IN HYBRID					
Plug-In Hybrid 225 e-EAT8	33 bis 36	0	48.608 € 58.330 € 1PR8C5SR7AB0A0G4	51.317 € 61.580 € 1PR8C5ZR7AB0A0G4	
Plug-In Hybrid 360 e-EAT8	45	0			64.908 € 77.890 € 1PR8C5WR62B0A0G4
DIESEL					
BlueHDI 130 EAT8	135 bis 136	8	39.148 € 49.760 € 1PR8C5RP41B0A0G4	41.688 € 53.010 € 1PR8C5VP41B0A0G4	

(1) Verbrauchswerte:

Die hier angegebenen Verbrauchs- und CO₂-Emissionswerte wurden nach dem WLTP-Testverfahren gemäß VO (EG) Nr. 715/2007 und VO (EU) Nr. 2017/1151 in der jeweils geltenden Fassung ermittelt. Die angegebenen Werte beziehen sich auf ein Fahrzeug in Serienausstattung und sind ausschließlich als Richtwerte zu Vergleichszwecken zu verstehen, die tatsächliche Werte unter Alltagsbedingungen nicht abbilden können. Bitte beachten Sie, dass sich die angegebenen Werte aufgrund unterschiedlicher Spezifikationen oder Sonderausstattungen unterscheiden bzw. erhöhen können. Kraftstoffverbrauch und CO₂-Emissionen im tatsächlichen Fahrbetrieb sind von zahlreichen Faktoren abhängig, wie etwa dem persönlichen Fahrstil, der Bereifung, den Wetter- und Straßenbedingungen, der Streckenbeschaffenheit sowie der Verwendung des Fahrzeugs, der gewählten Sonderausstattung sowie der Beladung des Fahrzeugs.

(2) NoVA:

Normverbrauchsabgabe in % unter Berücksichtigung des NoVA-Abschlags lt. § 6 NoVAG. Die NoVA ist abhängig vom WLTP-Wert der Co₂-Emissionen in Gramm/km. Bemessungsgrundlage der NoVA ist der Netto-Kaufpreis (inkl. Sonderausstattung) exkl. USt. Die Berechnung der angeführten NoVA basiert auf dem Nettolistenpreis des Fahrzeugs in Serienausstattung und -bereifung. Bitte beachten Sie, dass Sonderausstattungen, die NoVA erhöhen können. Weitere Informationen zur NoVA finden Sie unter <https://www.peugeot.at/wltp-protocoll.html>

(3) Bruttolistenpreis:

Preis inkl. NoVA unter Berücksichtigung des NoVA-Abschlags lt. § 6 NoVAG und inkl. 20% USt. Die Berechnung der angeführten Bruttolistenpreise erfolgt immer anhand der Serienausstattung und -bereifung. Bitte beachten Sie, dass Sonderausstattungen die NoVA und somit den Bruttolistenpreis erhöhen können. Detaillierte Informationen zur NoVA erhalten Sie unter <https://www.peugeot.at/wltp-protocoll.html>. Ihr PEUGEOT Partner informiert Sie gerne.

AUSSTATTUNGSVARIANTE ALLURE

SICHERHEIT

Full-LED-Rückleuchten (3D-Effekt Krallen, Dynamische Blinker)

PEUGEOT „Matrix-LED-Technologie“-Scheinwerfer:

Adaptive Beleuchtung mit automatischer Standortkorrektur, 3 Modi (Straße, Autobahn und Nebel) und Tagfahrlicht 3 LED-Krallen in den Scheinwerfern integriert

6 Airbags

Fahrer- und Beifahrerairbag, Beifahrerairbag deaktivierbar, Seitenairbags vorn, Vorhangairbags vorn und hinten

Aktive Motorhaube

Reifendruckkontrollsystem & Reifenpannenset (Kompressor und Pannenspray)

Isofix-Kindersitzhalterungen zu den hinteren Seitensitzen

Elektronisches Stabilitätsprogramm (ESP)

mit ASR (Antriebsschlupfregelung), ABS (Antiblockiersystem), EBV (elektronischer Bremskraftverteiler), Notbremsassistent mit Einschaltautomatik der Warnblinkleuchten

Kindersicherung

Feststellbremse elektrisch mit Berganfahrhilfe

Automatische Türverriegelung während der Fahrt

Höhenverstellbare Kopfstützen mit optimierter Sicherheit

Fahrer, Beifahrer und hinten (3x)



AUSSTATTUNGSVARIANTE ALLURE

FAHRERASSISTENZSYSTEME

Einparkhilfe vorn, hinten und seitlich, akustisch und visuell

Fahrzeit-, Pausen-, Müdigkeitwarner

Paket Safety Plus

Kamera- und radargesteuerte automatische Notbremsung

Frontkollisionswarner und Aufmerksamkeitswarnung für den Fahrer

Spurhalteassistent und Warnung bei unbeabsichtigtem Überschreiten des

Seitenstreifens

Erweiterte Verkehrsschilderkennung

Toterwinkelassistent

Geschwindigkeitsregelanlage mit Geschwindigkeitsbegrenzung 'e-Toggle'

VisioPark 1 : Rückfahrkamera mit 180°-Umgebungsansicht, mit Wiedergabe auf dem Touchscreen einer Rückansicht und einer Draufsicht der hinteren Umgebung des Fahrzeugs

AUBENDEKOR

Außenspiegelkappen in Perla Nera Schwarz


Dachreling in hochglänzendem Schwarz (nur mit SW)

Chromzierleisten an den Seitenfenstern

Verchromte Dekorauspuffendblenden

Kühlergrill mit skalierbarem Muster in Wagenfarbe

Heckschürze mit Diffusor-Optik in Schwarz



AUSSTATTUNGSVARIANTE ALLURE

INNENDEKOR

Dekoreinlagen in Karbon-Optik für Türverkleidungen und Armaturenbrett

Dachhimmel in Schwarz

Multifunktions-Lederlenkrad mit Schaltwippen

Verchromte Toggle

Klaviertasten zur Aktivierung von Touchscreen-Funktionen

LED-Ambientebeleuchtung in Blau am Armaturenbrett

KOMFORT

Schlüsselloses Zugangs- und Startsystem

Mittelarmlehne vorn aus Kunstleder mit Schmetterlingsöffnung und beleuchtetem Staufach

Zweizonen-Klimaautomatik mit Belüftungsdüsen auf den Rücksitzen

Elektrische Servolenkung, Lenkrad in Höhe und Tiefe verstellbar (mechanisch)

LED-Innenbeleuchtung: Deckenleuchten vorne und hinten mit 2 Leseleuchten, Sonnenblenden mit beleuchtetem Schminkspiegel, Stauräume, Fussraum

Paket Sicht : automatische Abblendlichteinschaltung, Scheibenwischer vorne mit Regensensor, automatische Wegbeleuchtung

Elektrisch verstell-, beheiz- und anklappbare Aussenspiegel mit LED Zugangsbeleuchtung und Toterwinkelüberwachungsanzeigelampen

Automatisch abblendender Innenspiegel

Fahrmodischalter mit Fahr-Modi zur Auswahl: Eco/Normal/Sport



AUSSTATTUNGSVARIANTE ALLURE

AUDIO UND TELEMATIK

Digitaler Radioempfang DAB

Kabellose 'Mirror Screen'-Funktion (Apple CarPlay™ / Android Auto™)

Peugeot i-Cockpit® mit 12,3-Zoll digitalem Head-up-Kombiinstrument

Peugeot i-Connect® Advanced*

Vernetzte 3D-Navigation (europäisches Kartenmaterial) mit 10-Zoll-HD-Touchscreen und Spracherkennung in natürlicher Sprache

Vernetzten Navigationsdiensten von TomTom® (TomTom® Traffic, Kraftstoffpreise, Parkplätze, Wetter, lokale Suche)

Automatische und permanente Verbindung über eine im Fahrzeug integrierte SIM-Karte

PEUGEOT Connect SOS & Assistenz*

SOS & Assistenz : Automatischer oder manueller Notruf per SOS-Push und direkte Verbindung mit der PEUGEOT Assistance-Plattform (24 Stunden am Tag, 7 Tage die Woche)

12V-Steckdosen (x2), x1 im geschlossenen Ablagefach der Mittelkonsole / x1 im Kofferraum

USB-C-Steckdosen in der 1. Reihe (x2), im Ablagefach unter der vorderen Mittelarmlehne : x1 Aufladung/Daten / x1 Aufladung

USB-A-Steckdosen in der 2. Reihe (x2), im hinteren Teil der Mittelkonsole: x2 Aufladung

7 Klaviertasten „Toggle Switches“, Zugriff auf die wichtigsten Funktionen wie Radio, Klimaanlage, Navigationssystem, Fahrzeugeinstellungen, Telefon und Konnektivität

*weitere Details entnehmen Sie bitte unserer [Webseite](#)

Umgehende Fahrzeuglokalisierung (durch längeres Drücken der SOS-Taste oder automatisch nach der Auslösung eines pyrotechnischen Elements), vorbehaltlich der Erklärung des Einverständnisses mit der Lokalisierung bei der Fahrzeugbestellung und nach Abschluss eines separaten Vertrages. Assistance-Dienst nur verfügbar während der Garantielaufzeit des Fahrzeuges.



AUSSTATTUNGSVARIANTE ALLURE

SITZE & BEZÜGE

Fahrer- und Beifahrersitz mit manueller höhenverstellbar

Rücksitzlehne 40/60 geteilt und automatisch umklappbar

„Magic Flat“-System mit Bedienelement im Kofferraum (Nur SW)

Stoff / Kunstleder „Falgo“ in Schwarz

Lendenwirbelstütze elektrisch

FELGEN

Zweifarbige 17-Zoll- Leichtmetallfelgen „Merion“



AUSSTATTUNGSVARIANTE ALLURE

TECHNIK PLUG-IN HYBRIDVERSION

On-Board-Charger 3,7 kW, 1-phasig

Mode 2-Ladekabel (Typ 2, bis 2,3 kW), 6 Meter Länge

Batteriekapazität 12,4 kWh

HYBRID-Logo an der C-Säule

Vorkonditionierungsfunktion (Ohne Anschluss an Lademöglichkeit: Nur bis zu einer Batterieladung von 30 %, Energie wird der Antriebsbatterie entnommen. Bei Anschluss an Lademöglichkeit: Ab einer Batterieladung von 80 %, Energie wird der Lademöglichkeit entnommen) mit MyPeugeot App oder Touchscreen

Fahrmodi zur Auswahl: „Electric“/„Hybrid“/„Sport

Akustischer Fußgängerwarner (AVAS)

Drucktanksystem inkl. Schalter zum Öffnen der Tankklappe (Schalter zum Öffnen der Tankklappe am Armaturenbrett anstatt Schalter zum Öffnen/Schließen der Heckklappe i. V. m. Heckklappe sensorgesteuert)

Funktionen „Brake“ und „e-Save“ zur Rückgewinnung von Energie beim Loslassen des Gaspedals und zur Aufbewahrung von rein elektrischer Reichweite (10 km, 20 km oder die vollständige Ladekapazität.

Heckschürze in hochglänzendem Schwarz

Doppelrohrauspuff mit verchromten Endrohren



HYBRID

AUSSTATTUNGSVARIANTE GT

Ausstattung zusätzlich zu Allure

AUBENDEKOR

GT-logo an der c-Säule

Zierleisten in hochglänzendem Schwarz an den Seitenfenstern

Unterlippe des vorderen Stoßfängers in Wagenfarbe

FAHRERASSISTENZSYSTEME

Paket Drive Assist Plus

Adaptiver Geschwindigkeitsregler mit Stop & Go-Funktion

Spurpositionierungsassistent

VisioPark 2

Hochauflösende-Front- und Rückfahrkameras mit Wiedergabe auf dem Touchscreen einer Front- oder Rückansicht sowie einer Draufsicht der Fahrzeugumgebung über 360°

FELGEN

Zweifarbige 18-Zoll-Leichtmetallfelgen Epherra

Mit diebstahlhemmenden Radschrauben

SICHERHEIT

Kofferraumschienen aus Aluminium (aus SW)



AUSSTATTUNGSVARIANTE GT

Ausstattung zusätzlich zu Allure

INNENDEKOR

Fußmatten vorne und hinten

Ziernähte in Kupfer an der Armaturentafel, am Lenkrad und an den Fußmatten

Pedal in Aluminium und Einstiegsleisten in Edelstahl

Multifunktions-Lederlenkrad mit GT-Schriftzug

Eisblaue Ambientebeleuchtung am Armaturenbrett, in den vorderen Getränkehaltern und unter der Mittelkonsole

KOMFORT

Führungsschienen im Kofferraum (Nur mit SW)

Außenspiegel automatisch abblendend

LED-Ambientebeleuchtung in Blau am Armaturenbrett

Innenspiegel rahmenlos

SITZE & BEZÜGE

Alcantara® / Kunstleder in Schwarz

Beheizbare AGR*-zertifizierte Vordersitze

Mechanische Sitzlängsverstellung, elektrisch verstellbare Sitzneigung und Lendenwirbelstütze (4 Wege)



*Aktion Gesunder Rücken (deutscher Verein für die Vermeidung von Rückenschmerzen)



508 *PEUGEOT SPORT* *ENGINEERED*



SERIENAUSSTATTUNGEN

PEUGEOT SPORT ENGINEERED

Ausstattung zusätzlich zu GT

SICHERHEIT

Alarmanlage : inkl. Rundum-, Innenraum-, Abschleppschutz und Safesicherung

Hochleistungsfahrwerk von PEUGEOT SPORT

Bodenfreiheit (-10 mm vorne und -1 mm hinten)

Längere Spurweite (24 mm vorn und 12 mm hinten), Optimierte Bodenverbindung (Stoßdämpfer, Radaufhängung, Federn, 22-mm-Stabilisator)

380mm vorne belüftete Bremsen mit festen 4-Kolben-Bügeln
„Kryptonite“-Bretter von „PEUGEOT SPORT ENGINEERED“

Fahrmodischalter mit Fahr-Modi zur Auswahl,
Electric/Hybrid/Confort/Sport*/4WD

Adaptive pilotierte Federung,
3 Modi : Normal/Confort/Sport

FAHRERASSISTENZSYSTEME & MANÖVRIERHILFEN

Night Vision

Nachtsicht-System mit Darstellung der Straßensituation bei Nacht im Kombiinstrument



SERIENAUSSTATTUNGEN

PEUGEOT SPORT ENGINEERED

Ausstattung zusätzlich zu GT

FELGEN

Zweifarbige geschmiedete 20-Zoll „Exxar“

AUßENDEKOR

Angesetzte Längsschweller mit Krallen-Aufklebern in Schwarz

„508“-Schriftzug und „PEUGEOT“-Signatur in Satinschwarz an der Kofferraumklappe

Exklusiver Kühlergrill mit schwebenden Lamellen und Erweiterungen schwarz glänzend

Versetzte Auspuffkanäle (links und rechts) mit schwarzer elektrolytischer Behandlung

Heckstossstangenschürze mit vertikalen Lamellen schwarz glänzend

Stoßstangen vorne und hinten mit angesetzten Spoilern und 'Krallen'-Aufklebern in Schwarz (und Kryptonit vorne)

Kostenlose Metallic-Lackierung (Grau Selenium)

3-Krallen-Signatur /// Kryptonit auf der Motorhaube, den

Heckfenstern (Limousine), den vorderen Kotflügeln (SW) und der Heckklappe



SERIENAUSSTATTUNGEN

PEUGEOT SPORT ENGINEERED

Ausstattung zusätzlich zu GT

INNENDEKOR

Lenkrad mit drei Kryptonite-Kralen, charakteristische Elementen des PEUGEOT SPORT ENGINEERED-Labels und 100% digitales Kombiinstrument

Dekoreinlagen aus Echtholz in „Zebrano“-Optik für Türverkleidungen und Armaturenbrett

KOMFORT

Motorisierte Heckklappe ohne Sensorsteuerung

SITZE & BEZÜGE

Leder, 3D-Mesh und Alcantara© Polsterung

Beheizbare AGR**-zertifizierte Vordersitze, elektrisch und mit Massagefunktion

Elektrische Einstellungen (8 Wege) und 2 gespeicherten Einstellungen für den Fahrersitz, Mehrpunkt-Massagefunktion (8 pneumatische Taschen- 8 wählbare Programme)



SERIENAUSSTATTUNGEN

PEUGEOT SPORT ENGINEERED

Ausstattung zusätzlich zu GT

MULTIMEDIA & NAVIGATION

Induktive Ladestation

FOCAL-Soundsystem®

Gesamtleistung 515 Watt

10 Lautsprecher inkl. Zentrallautsprecher und Subwoofer

HiFi-Woofer und -Mitteltöner sowie TNF-Hochtöner

12-Kanal-Verstärker

TECHNIK PLUG-IN HYBRID

On-board-charger 7,4 kw, 1-phasig



FELGEN



17" Leichtmetallfelgen
bi-ton MERION

Serie - ALLURE



18" Leichtmetallfelgen
EPHERRA

Serie - GT



20" Leichtmetallfelgen
EXXAR

Serie - PEUGEOT SPORT
ENGINEERED



17" Leichtmetallfelgen
monoton MERION

Option - ALLURE



19" Leichtmetallfelgen
AUGUSTA

Option - GT

LACKIERUNGEN

METALLIC-LACKIERUNGEN



Eclipse Blau

M06L - Serie



Selenium Grau

M0LD - Serie PSE ///



Okenite Weiß

M0SU - Option



Artense Grau

M0F4 - Option



Titanium Grau

M01J -- Option



Perla Nera Schwarz

M09V - Option

SONDER-LACKIERUNGEN



Elixir Rot

M5VH - Option

POLSTER



Stoff / Kunstleder „FALGO“ in Schwarz

72FX

Serie - ALLURE



Alcantara® / Kunstleder in Schwarz

OJFI

Serie - GT



Leder, 3D-Mesh und Alcantara® Polsterung

GPFX

Serie - PEUGEOT SPORT ENGINEERED

POLSTER



Voll-Leder-Paket

76FH

Option - GT



Voll-Leder-Paket

76FJ

Option - GT

● : Serie
○ / : Option

OPTIONEN

Empfohlene Preise exkl. MwSt. und exkl. NoVA

ALLURE

GT

PSE

SICHERHEIT

Pakete Anhängerkupplung

Anhängerkupplung mit Kugelkopf mechanisch schwenkbar

nicht kompatibel mit Anhängern oder Wohnwagen mit LED-Leuchten

AQ08

750 €

○

○

Pakete Active Suspension Control

Active Suspension Control (adaptive Fahrwerksregelung)
19" Leichtmetallfelgen AUGUSTA

Nur in Verbindung mit Hybrid

J6EL

916 €

- / ○

FAHRERASSISTENZSYSTEME

Pakete Vision & Drive Assist Plus

Alarmanlage inkl. Rundum-, Innenraum-, Abschleppschutz und Safesicherung
Induktive Ladestation
HD Kamera mit 360°-Umgebungsansicht
Drive Assist Plus Paket: Automatischer Geschwindigkeitsregler ACC mit STOP & GO-Funktion inkl. Spurpositionierungsassistent

J6EG

916 €

○

Pakete Night Vision

Night Vision: Nachtsicht-System mit Darstellung der Straßensituation bei Nacht im Kombiinstrument
Alarmanlage inkl. Rundum-, Innenraum-, Abschleppschutz und Safesicherung

J6EK

900 €

○

●

AUBENDEKOR

Sonderlackierung Metallic

PSE: Nur Okenite Weiß und Perla Nera Schwarz sind verfügbar

OMM0

550 €

○

○

○

Sonderlackierung Elixir Rot

OMM5

660 €

○

○

*: thermische Version / Hybrid-Version

OPTIONEN

Empfohlene Preise exkl. MwSt. und exkl. NoVA

ALLURE	GT	PSE
--------	----	-----

FELGEN

Notrad-Vorausrüstung (entfernt Reifenpannenset)	ZH--	16 €	○ /-	○ /-	
17" Leichtmetallfelgen monoton MERION	ZHN1	0 €	- /○		
17" Leichtmetallfelgen monoton MERION mit Notrad-Vorausrüstung	ZHZ2	16 €	○ /-		
19" Leichtmetallfelgen AUGUSTA mit Notrad-Vorausrüstung	ZHN3	350 €		○ /-	

KOMFORT

Heckklappe sensorgesteuert	Nur auf Limousine verfügbar PSE: ohne sensorgesteuert	D501	333 €	○	○	●
Pakete Heckklappe						
Heckklappe sensorgesteuert	Nur auf SW verfügbar PSE: ohne sensorgesteuert	J6E1	333 €	○	○	●
Vorbereitung des Haltenetzes für hohe Belastungen, Haken (x4)						
Panorama-Ausstell-/Schiebedach mit elektrischer Jalousie		TC07	875 €		○ /-	
Pakete Panorama-Ausstell-/Schiebedach						
Panorama-Ausstell-/Schiebedach mit elektrischer Jalousie	Nur bei Plug-in Hybrid verfügbar	J6EJ	833	- /○	- /○	○
Windschutzscheibe teilweise beheizbar: seitlich und unten						

AUDIO UND TELEMATIK

Pakete Hi-Fi FOCAL-Soundsystem®						
FOCAL-Soundsystem® mit Gesamtleistung 515 Watt						
10 Lautsprecher inkl. Zentrallautsprecher und Subwoofer						
HiFi-Woofer und -Mitteltöner sowie TNF-Hochtöner	J6GS	483 €			○	●
12-Kanal-Verstärker						
Induktive Ladestation						

Technik Plug-In HYBRID-Versionen

On-Board-Charger 7,4 kW, 1-phasig	LZ02	333 €	○	○	●
--	------	-------	---	---	---

*: thermische Version / Hybrid-Version

OPTIONEN

Empfohlene Preise exkl. MwSt. und exkl. NoVA

ALLURE

GT

PSE

SITZE & BEZÜGE

Pakete Komfort

Ergonomische Komfortsitze Plus mit AGR-Gütesiegel:
Neigungsverstellung der Sitzfläche elektrisch
Oberschenkelauflage ausziehbar
Sitzheizung vorne

WABQ 333 €

○

Innenraum Premium Mistral

Polster: Leder „Nappa“ in Schwarz
Neigungsverstellung der Sitzfläche elektrisch
Oberschenkelauflage ausziehbar
Sitzheizung vorne
Fußmatten vorne und hinten

76FH 1 416 €

○

Innenraum Exekutive Mistral

Ergonomische Komfortsitze Plus mit AGR-Gütesiegel:
Polster: Leder „Nappa“ in Schwarz oder Rot
Ergonomische Komfortsitze elektrisch
verstellbar (Fahrsitz mit Memory-Funktion)
Lendenwirbelstütze elektrisch
Neigungsverstellung der Sitzfläche elektrisch
Oberschenkelauflage ausziehbar
Sitzheizung und Massage-Funktion für Fahrer- und Beifahrersitz
Dekoreinlagen aus Echtholz in „Zebrano“-Optik für Türverkleidungen und Armaturenbrett

Schwarz: 76FH
Rot: 76FJ 1 750 €

○

AUSSTATTUNGSDETAILS

Übersicht

Preise

Serien
ausstattungen

Farben und
Polsterung

Optionen

Ausstattungs
details

Technische
Eigenschaften

Services und
Angebote



NIGHT VISION

Bei Dunkelheit erkennt das exklusive Night Vision System mit seiner Infrarotkamera Fußgänger und Tiere in einer Entfernung von bis zu 200 Metern vor dem Fahrzeug und damit über die Reichweite der Scheinwerfer hinaus. So kann der PEUGEOT 508 Sie gegebenenfalls vor Gefahrensituationen mit einem Alarmsignal warnen. Ebenso kann eine automatische Notbremsung ausgelöst werden, wenn sich Fußgänger oder Fahrradfahrer zu nah am Fahrzeug befinden.

FOCAL-SOUNDSYSTEM®, DER REINSTE KLANG

Das Premium-FOCAL-Audiosystem®* bietet eine reine, detaillierte Klangwiedergabe. Ideal für alle, die nicht weniger als den bestmöglichen Klang genießen wollen.

Mit seinen 10 Lautsprechern und den besten Akustik-Technologien übertrifft der PEUGEOT 508 noch einmal alle bisherigen mobilen Hi-Fi-Erlebnisse.

AUSSTATTUNGSDETAILS



DRIVE ASSIST PLUS

AUTONOMES FAHREN ERLEBEN.

Freuen Sie sich auf ganz neuen Komfort: mit dem adaptiven Geschwindigkeitsregler ACC mit Stop & Go-Funktion ausgestattet*, sorgt der 508 für ein semiautonomes Fahrerlebnis. Er passt Ihre Geschwindigkeit automatisch an die des vorausfahrenden Fahrzeugs an - hält den Abstand konstant. Möglich wird dies durch einen Radar in der Mitte des Stoßfängers und eine Kamera im oberen Bereich der Windschutzscheibe. Der adaptive Geschwindigkeitsregler ist zudem mit dem Spurhalteassistenten verknüpft & hält das Fahrzeug in der von Ihnen gewählten Position

AGR GEKENNZEICHNETE SITZE MIT MASSAGEFUNKTION UND SITZHEIZUNG MIT ELEKTRISCHER VERSTELLUNG

Fahrer und Beifahrersitz (mit AGR Siegel) mit elektrischer Verstellung (Sitzwinkelverstellung manuell verstellbare Polsternase für den Fahrer), Memory Funktion, beheizbar und mit Massagefunktion.

Pneumatisches Massagesystem mit 8 Taschen und mehreren Programmen. Die Steuerung dieser Funktionen erfolgt über den 10 Touchscreen des Infotainment Systems mit unabhängigen Bedienelementen für Fahrer und Beifahrer. Das System bietet eine Auswahl von fünf Massagemodi und drei Intensitäten

AUSSTATTUNGSDETAILS



PEUGEOT I-CONNECT® ADVANCED

PEUGEOT i-Connect® Advanced bietet mit seiner leistungsstarken und effizienten TomTom® Connected Navigation ein umfassendes Technologieerlebnis. Für eine optimale Lesbarkeit kann die Karte auf dem gesamten 10"-HD-Touchscreen angezeigt werden und wird automatisch aktualisiert. Sie ist außerdem vollständig und einfach mit Widgets anpassbar, ähnlich wie ein Tablet. "OK PEUGEOT", ein Befehl zur Spracherkennung in natürlicher Sprache, erhöht die Sicherheit und den Benutzerkomfort und ermöglicht den Zugriff auf alle Funktionen. Zur Unterstützung des Nutzers bietet PEUGEOT i-Connect® Advanced schließlich eine Dokumentation und Tutorials im Fahrzeug.



PEUGEOT MATRIX LED TECHNOLOGY

Das System passt die Scheinwerferbalken automatisch an die Verkehrssituation an und sorgt für eine optimale Ausleuchtung, ohne andere Verkehrsteilnehmer (z B den Gegenverkehr oder vorausfahrende Fahrzeuge) zu stören. Das System funktioniert bei Nacht, außerhalb eines beleuchteten Bereichs mit 5 Lux (Maß ein heit für die Be leuchtungs stärke), wenn die Fahrzeuggeschwindigkeit über 40 km/h liegt. Das System verfügt über fünf spezifische Beleuchtungsmodi für jede Fahrsituation

TECHNISCHE DATEN

Übersicht

Preise

Serienausstattungen

Farben und Polsterung

Optionen

Ausstattungs details

Technische Eigenschaften

Services und Angebote

	DIESELVERSIONEN	
	LIMOUSINE	SW
	BlueHDi 130 EAT8	

VERBRAUCH & EMISSIONEN ⁽¹⁾

WLTP Gesamterbrauch min. (l/100 km)	5,0	5,2
WLTP Gesamterbrauch max. (l/100 km)	5,4	5,5
CO ₂ -Ausstoss ₂ min. (g/km)	131	135
CO ₂ -Ausstoss ₂ max. (g/km)	142	145

REIFEN

Art der Bereifung (serienmäßig oder optional je nach Version)	215/55 R17 W UBRR 235/45 R18 W TBRR 235/40 R19 Y TBRR
Reserverad	Serienmäßig: Reifenpannenset / Option: Notrad-Vorausrüstung

BREMSEN & FEDERUNG

Bremsentyp vorn/hinten	Belüftete Bremsscheiben mit Schwimmsattel und automatischer Verschleissnachstellung / Bremsscheiben mit Schwimmsattel
Federungstyp vorn	Einzelradaufhängung Pseudo Mac Pherson Achse, Schraubenfedern und integrierte hydraulische Druckstossdämpfer
Federungstyp hinten	Halbunabhängige Räder - Mehrlenkerachse, hydraulische Stoßdämpfer, druckbeaufschlagt

Vorläufige Daten, die nur zu Informationszwecken zur Verfügung gestellt werden und noch von der Homologation bestätigt werden müssen.

Die hier angegebenen Verbrauchs- und CO₂-Emissionswerte wurden nach dem WLTP-Testverfahren gemäß VO (EG) Nr. 715/2007 und VO (EU) Nr. 2017/1151 in der jeweils geltenden Fassung ermittelt. Die angegebenen Werte beziehen sich auf ein Fahrzeug in Serienausstattung und sind ausschließlich als Richtwerte zu Vergleichszwecken zu verstehen, die tatsächliche Werte unter Alltagsbedingungen nicht abbilden können. Bitte beachten Sie, dass sich die angegebenen Werte aufgrund unterschiedlicher Spezifikationen oder Sonderausstattungen unterscheiden bzw. erhöhen können. Kraftstoffverbrauch und CO₂-Emissionen im tatsächlichen Fahrbetrieb sind von zahlreichen Faktoren abhängig (z.B. unterschiedlichen Fahrstil, der Beschaffenheit der Straße, der Geschwindigkeit, der Motorbelastung, der Temperatur, der Beladung, der Fahrbahn, der Windrichtung und der Luftdruck). Die angegebenen Werte sind unter Berücksichtigung der oben genannten Faktoren zu verstehen.

TECHNISCHE DATEN

PLUG-IN HYBRID BENZIN

LIMOUSINE

SW

LIMOUSINE

SW

HYBRID 225 e-EAT8

HYBRID4 360 e-EAT8

MOTOREN

Hubraum (cm ³)	1598	1598
Anzahl Zylinder / Anordnung	4 in Reihe	4 in Reihe
Anzahl Ventile pro Zylinder	4	4
Maximale Leistung (kW EG / PS EG bei U/min)	133/180 bei 6000	147/200 bei 6000
Maximales Drehmoment (Nm EG bei U/min)	300 bei 3000	300 bei 3000
Abgasnorm	EURO 6d	EURO 6d
Typ des Einspritzsystems	Direkt	Direkt
Wartungsintervall	30 000 km / 1 Jahr	30 000 km / 1 Jahr

ELEKTROMOTOREN

Maximale Leistung (kW CEE/ PS CEE bei U/min)	81/110 bei 2500	81/110 bei 2500 (Vorne) - 83/113 bei 14 000 (Hinten)
Maximales Drehmoment (Nm CEE)	320	320 (Vorne) / 166 (Hinten)
Reichweite in km nach WLTP	61- 64	62 Allure 59 GT
		52
		52

HYBRIDMOTOREN

Systemleistung max. (kW CEE/PS CEE)	165 / 225	265 / 360
Maximales Drehmoment (Nm CEE)	360	520

GEWICHTE & LASTEN

Leergewicht (kg) (inkl. Fahrer 75 kg)	1811 - 1924	1846 - 1960	1941 - 1983	1967 - 2009
Zulässiges Gesamtgewicht (kg)	2280	2300	2320	2340
Max. Anhängelast gebremst, mit Lastübertragung (kg)	1320	1300	1280	1260
Zulässiges Gesamtzuggewicht (kg)	3600	3600	3600	3600

LEISTUNGEN*

Höchstgeschwindigkeit (km/h)	240	240	250	250
0–100 km/h (s)	8,2	8,2	5,2	5,2
1000 m bei stehendem Start (s)	27,9	27,9	24,5	24,5
80–120 km/h im Drive Modus (Hybrid)	4,6	4,6	3	3

* Leistungen nur mit Fahrer

Vorläufige Daten, die nur zu Informationszwecken zur Verfügung gestellt werden und noch von der Homologation bestätigt werden müssen.

Die hier angegebenen Verbrauchs- und CO₂-Emissionswerte wurden nach dem WLTP-Testverfahren gemäß VO (EG) Nr. 715/2007 und VO (EU) Nr. 2017/1151 in der jeweils geltenden Fassung ermittelt. Die angegebenen Werte beziehen sich auf ein Fahrzeug in Serienausstattung und sind ausschließlich als Richtwerte zu Vergleichszwecken zu verstehen, die tatsächliche Werte unter Alltagsbedingungen nicht abbilden können. Bitte beachten Sie, dass sich die angegebenen Werte aufgrund unterschiedlicher Spezifikationen oder Sonderausstattungen unterscheiden bzw. erhöhen können. Kraftstoffverbrauch und CO₂-Emissionen im tatsächlichen Fahrbetrieb sind von zahlreichen Faktoren abhängig, wie etwa dem persönlichen Fahrstil, der Bereifung, den Wetter- und Straßenbedingungen, der Streckenbeschaffenheit sowie der Verwendung des Fahrzeugs, der gewählten Sonderausstattung sowie der Beladung des Fahrzeugs.

Die hier angegebenen Reichweitenangaben wurden – falls anwendbar - nach dem WLTP-Testverfahren gemäß VO (EG) Nr. 715/2007 und VO (EU) Nr. 2017/1151 in der jeweils geltenden Fassung ermittelt. Die angegebenen Werte beziehen sich auf ein Fahrzeug in Serienausstattung und sind ausschließlich als Richtwerte zu Vergleichszwecken zu verstehen, die tatsächliche Werte unter Alltagsbedingungen nicht abbilden können. Bitte beachten Sie, dass sich die angegebenen Werte aufgrund unterschiedlicher Spezifikationen oder Sonderausstattungen unterscheiden bzw. erhöhen können. Die Reichweite im tatsächlichen Fahrbetrieb ist von zahlreichen Faktoren abhängig, wie etwa dem persönlichen Fahrstil, der Bereifung, den Wetter- und Straßenbedingungen, der Streckenbeschaffenheit sowie der Verwendung des Fahrzeugs, der gewählten Sonderausstattung sowie der Beladung des Fahrzeugs.

TECHNISCHE DATEN

Entgeltige Werte entnehmen Sie bitte den Homologationsdaten

	PLUG-IN HYBRID BENZIN			
	LIMOUSINE		SW	
	HYBRID 225 e-EAT8		HYBRID4 360 e-EAT8	
VERBRAUCH & EMISSIONEN (WLTP) Vorläufige Daten				
WLTP Gesamterbrauch min. (l/100 km)	1,1	1,2	1,8	1,8
WLTP Gesamterbrauch max. (l/100 km)	1,4	1,5	1,8	1,8
CO ₂ -Ausstoss ₂ min. (g/km)	25	27	40	40
CO ₂ -Ausstoss ₂ max. (g/km)	31	33	40	40

REIFEN

Art der Bereifung (serienmässig oder optional je nach Version)	215/55 R17 W	245/35 R20 Michelin Pilot Sport 4S
	235/40 R19 Y TBRR	

BREMSEN & FAHRWERK

Bremsen vorn/hinten	Belüftete Bremsscheiben mit Schwimmsattel und automatischer Verschleissnachstellung /
Aufhängung vorn	Einzelradaufhängung Pseudo Mac Pherson Achse, Schraubenfedern und integrierte hydraulische Druckstossdämpfer

NV = Daten nicht verfügbar im Moment


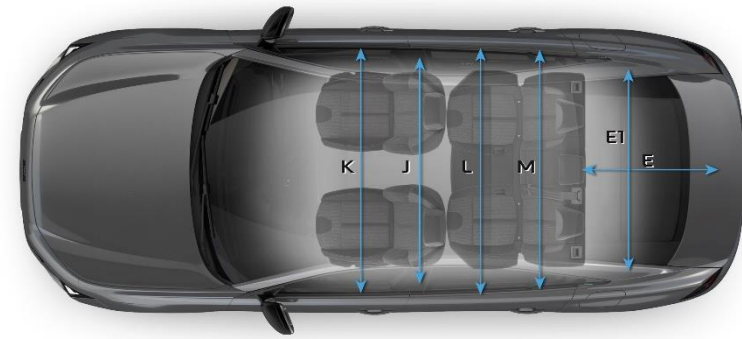
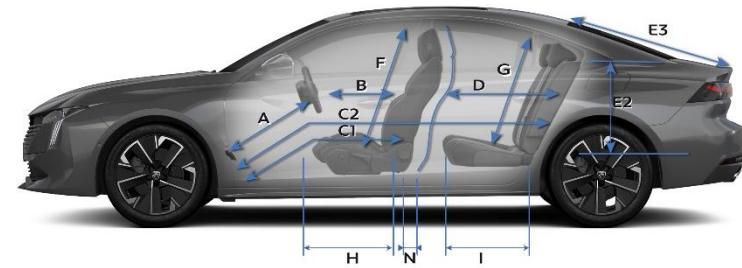


Vorläufige Daten, die nur zu Informationszwecken zur Verfügung gestellt werden und noch von der Homologation bestätigt werden müssen.

Die hier angegebenen Verbrauchs- und CO₂-Emissionswerte wurden nach dem WLTP-Testverfahren gemäß VO (EG) Nr. 715/2007 und VO (EU) Nr. 2017/1151 in der jeweils geltenden Fassung ermittelt. Die angegebenen Werte beziehen sich auf ein Fahrzeug in Serienausstattung und sind ausschließlich als Richtwerte zu Vergleichszwecken zu verstehen, die tatsächliche Werte unter Alltagsbedingungen nicht abbilden können. Bitte beachten Sie, dass sich die angegebenen Werte aufgrund unterschiedlicher Spezifikationen oder Sonderausstattungen unterscheiden bzw. erhöhen können. Kraftstoffverbrauch und CO₂-Emissionen im tatsächlichen Fahrbetrieb sind von zahlreichen Faktoren abhängig, wie etwa dem persönlichen Fahrstil, der Bereifung, den Wetter- und Straßenbedingungen, der Streckenbeschaffenheit sowie der Verwendung des Fahrzeugs, der gewählten Sonderausstattung sowie der Beladung des Fahrzeugs.

Die hier angegebenen Reichweitenangaben wurden – falls anwendbar - nach dem WLTP-Testverfahren gemäß VO (EG) Nr. 715/2007 und VO (EU) Nr. 2017/1151 in der jeweils geltenden Fassung ermittelt. Die angegebenen Werte beziehen sich auf ein Fahrzeug in Serienausstattung und sind ausschließlich als Richtwerte zu Vergleichszwecken zu verstehen, die tatsächliche Werte unter Alltagsbedingungen nicht abbilden können. Bitte beachten Sie, dass sich die angegebenen Werte aufgrund unterschiedlicher Spezifikationen oder Sonderausstattungen unterscheiden bzw. erhöhen können. Die Reichweite im tatsächlichen Fahrbetrieb ist von zahlreichen Faktoren abhängig, wie etwa dem persönlichen Fahrstil, der Bereifung, den Wetter- und Straßenbedingungen, der Streckenbeschaffenheit sowie der Verwendung des Fahrzeugs, der gewählten Sonderausstattung sowie der Beladung des Fahrzeugs.

ABMESSUNGEN LIMOUSINE (mm)

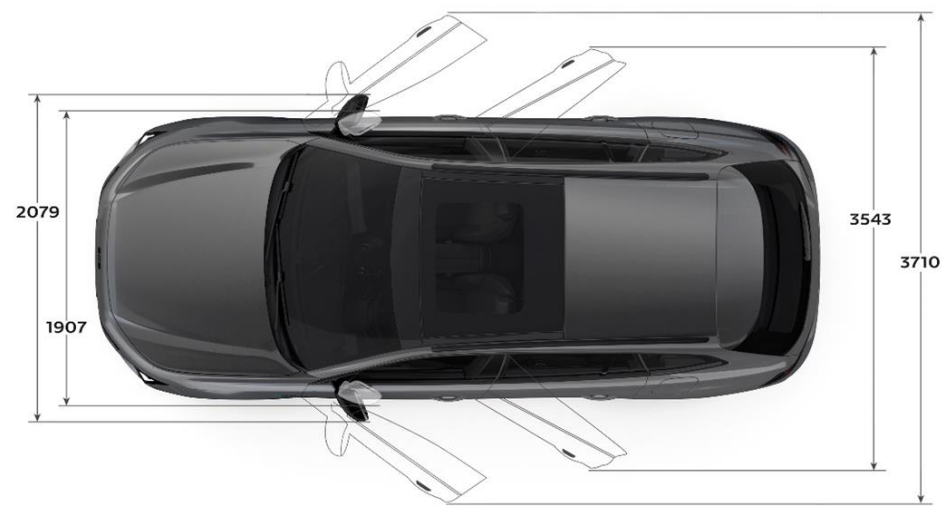
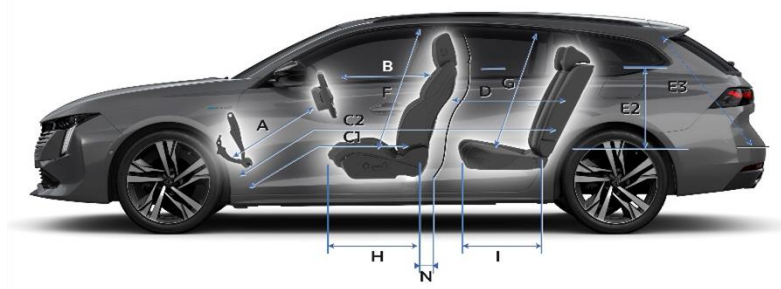
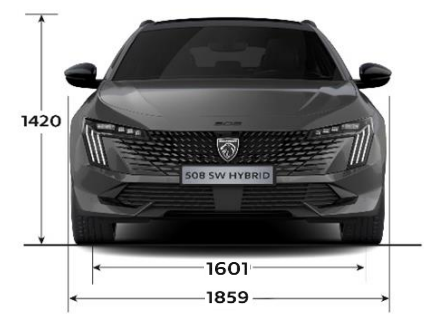

AUSSEN- UND INNENRÄUME



A	686
B	602
C1	896
C2	1777
D	881
E	1035
E1	1133
E2	488
E3	979
F	881
G	843
H	541
I	477
J	1418
K	1455
L	1413
M	1362
N	250

ABMESSUNGEN SW (mm)

AUSSEN- UND INNENRÄUME



A	686
B	602
C1	896
C2	1777
D	881
E	1059
E1	1133
E2	499
E3	787
F	881
G	883
H	541
I	477
J	1418
K	1455
L	1413
M	1362
N	250

PEUGEOT SERVICES

PEUGEOT ASSISTANCE



Schnelle Pannenhilfe Rund um die Uhr, in ganz Europa.

Mit PEUGEOT Assistance sind wir im Pannenfall bei Ihnen.

Die meisten Reparaturen können wir gleich vor Ort durchführen, damit Sie so schnell wie möglich weiterfahren können.

Notfalls schleppen wir Ihr Fahrzeug auch ab und bringen es zur nächstgelegenen PEUGEOT Reparaturwerkstatt. PEUGEOT Assistance verfügt über 1200 Servicefahrzeuge an 600 anerkannten Servicestellen – Pannenhilfe ohne Grenzen!

**Tel aus Österreich:
0800 240 250**
(aus dem Ausland: + 43 1 328 61 26)

Vorteile von PEUGEOT Connect Assistance ⁽⁴⁾

Herzstück der PEUGEOT Connect-Technologie ist ein GPS-Assistent, der auf Fahrzeuginformationen zugreifen kann. Dieses System ist an das GSM-Netzwerk angeschlossen, zu dem die Informationen übertragen werden.

Sobald PEUGEOT Connect Assistance aktiviert ist, kann Ihr Fahrzeug über GPS lokalisiert werden. Alle notwendigen Informationen (Fahrstellnummer des Fahrzeugs, gefahrene Kilometer, automatische Warnungen...) werden zu PEUGEOT Assistance übertragen, sodass aus der Ferne eine erste technische Diagnose gestellt und eine entsprechend ausgerüstete Pannenhilfe zu Ihrem Standort geschickt werden kann.

(1) Betriebssystem iOS 6 oder höher beziehungsweise Android 2.3 oder höher

(2) Erfordert eine Navigationsanwendung auf dem Smartphone und eine Internetverbindung. Die Funktion „Mein Fahrzeug orten“ kann sich auf den Verbrauch Ihres Datenguthabens auswirken. Je nach Mobilfunkvertrag fallen zusätzliche Gebühren an. Erkundigen Sie sich bei Ihrem Mobilfunkanbieter.

(3) Für Fahrzeuge mit Touchscreen und der Navigationsoption. Erfordert außerdem eine auf dem Smartphone installierte Navigations-App und eine Internetverbindung. Die Funktion „Routenführung fortsetzen“ kann sich auf den Verbrauch Ihres Datenguthabens auswirken. Je nach Mobilfunkvertrag fallen zusätzliche Gebühren an. Erkundigen Sie sich bei Ihrem Mobilfunkanbieter.

(4) Ihr Fahrzeug muss optional oder serienmäßig über PEUGEOT Connect SOS und Assistance/ PEUGEOT Connect Navigation verfügen.

MyPEUGEOT APP

MYPEUGEOT



Mit der kostenlosen MyPEUGEOT App haben Sie Ihren persönlichen MyPEUGEOT Bereich direkt auf ihrem Smartphone ⁽¹⁾ und können auch mobil auf alle Daten zugreifen, die mit Ihrem Konto synchronisiert sind. So werden Sie z.B. an Wartungstermine erinnert oder können direkt Ihre Verträge einsehen. Das ist jedoch noch nicht alles: über die MyPEUGEOT App können Sie sich direkt mit Ihrem Fahrzeug verbinden und dadurch Daten wie zurück gelegte Strecken, Kraftstoffverbrauch etc. jederzeit aktualisieren und abrufen. Außerdem bietet Ihnen die App praktische Funktionen wie z.B. die Ortung Ihres geparkten Fahrzeugs.

DIE VORTEILE DER MYPEUGEOT APP IM ÜBERBLICK

- Mobiler Zugang zum persönlichen MyPEUGEOT Konto
- Praktische Erinnerungsfunktion für Wartungstermine etc.
- Online-Terminvereinbarung bei Ihrem PEUGEOT Partner
- Direkter Zugang zu (und Aktualisierung von) Fahrdaten wie z.B. zurück gelegte - Strecken, Kraftstoffverbrauch, Fahrtzeiten
- Direkter Kontakt zu PEUGEOT Assistance
- Ortung vom/Navigation zum geparkten Fahrzeug ⁽²⁾
- Navigation zu Fuß fortsetzen ⁽³⁾
- Alle News, Events und Gewinnspiele von PEUGEOT direkt auf Ihrem Smartphone

MyPEUGEOT APP herunterladen durch Blinken dieses QR-Codes :



Damit Sie die Funktionen der MyPEUGEOT App voll nutzen können, müssen Sie Ihr Smartphone über Bluetooth® mit Ihrem Fahrzeug verbinden. Außerdem benötigen Sie ein MyPEUGEOT Konto.

PEUGEOT FLEXCARE

PEUGEOT HERSTELLERGARANTIE (1)

Bei Kauf eines PEUGEOT Neuwagens gilt für Sie:

- 2 Jahre Herstellergarantie
- 12 Jahre Durchrostungsgarantie
- 2 Jahre Lackgarantie
- 8 Jahre oder bis zu 160.000 km Garantie auf der Antriebsbatterie*

DIE FlexCare PAKETE VON PEUGEOT(2)

Die Garantieverlängerung schützt Sie vor dem Unerwarteten. Verlängern Sie die Herstellergarantie um bis zu 6 Jahren oder 200.000 km. Sie können EXTEND CARE PREMIUM jederzeit und maßgeschneidert vor Ablauf der ursprünglichen Herstellergarantie abschließen.

Der Wartungstarif hilft Ihnen nicht nur, die Wartungskosten für Ihren Peugeot zu verteilen, sondern bietet Ihnen auch wertvolle Zusatzleistungen, die Ihnen das Leben leichter machen. Am besten erwerben Sie Ihren Wartungstarif gleich beim Kauf Ihres Fahrzeugs, damit Sie von Anfang geschützt sind.

Wenn Sie den Wartungstarif nicht beim Kauf Ihres Fahrzeugs erworben haben, können Sie ihn jederzeit vor der ersten regulären Wartung (11 Monate nach der Auslieferung) abschließen.

	EXTENDED CARE PREMIUM	COMPLETE CARE	COMPLETE CARE PLUS
Garantieverlängerung	<input type="radio"/>	<input type="radio"/>	<input type="radio"/>
Planmäßige Wartung		<input type="radio"/>	<input type="radio"/>
Pannendienst	<input type="radio"/>	<input type="radio"/>	<input type="radio"/>
Verschleißreparaturen			<input type="radio"/>
Ersatzwagen			<input type="radio"/>
Pickerl §57a			<input type="radio"/>
Strommangel*	<input type="radio"/>	<input type="radio"/>	<input type="radio"/>
Batteriezustand*		<input type="radio"/>	<input type="radio"/>

(1) Die PEUGEOT Garantierichtlinien mit den detaillierten Anwendungsbestimmungen erhalten Sie bei Ihrem PEUGEOT Partner.

(2) Bitte informieren Sie sich bei Ihrem PEUGEOT Partner.

*nur für ELEKTRO



KONFIGURIEREN