



DER NEUE PEUGEOT RIFTER

Preise, Ausstattungen und technische
Daten

KONFIGURIEREN

Stand: 1. Jänner 2025 - Änderungen vorbehalten



ÜBERSICHT RIFTER PKW



ALLURE

Digitales Kombiinstrument mit hochauflösendem 10"-Bildschirm, einstell- und individualisierbar

Multifunktionaler Touchscreen mit 10"-HD-Farbbildschirm

LED-Tagfahrlicht im 3-Krallen-Design, Eco-LED-Scheinwerfer

Einparkhilfe hinten, akustisch und visuell

PEUGEOT Connect Box, Connect SOS & Assistance*

PEUGEOT I-Connect

Nebelscheinwerfer

Außenspiegel elektrisch verstell- und beheizbar, in Perla Nera Schwarz

Elektrische Fensterheber vorn

Sicht-Paket: Licht- und Regensensor

Klapptische an den Rückenlehnen der Vordersitze

Heckklappe verglast und beheizbar

Rücksitzbank in Reihe 2 im Verhältnis 2/3 zu 1/3 geteilt umklappbar, mit Isofix-Kindersitzhalterungen auf allen Sitzplätzen

Schiebetür rechts manuell mit aufklappbaren Seitenfenstern in Reihe 2 und feststehenden Fenstern in Reihe 3 (i. V. m. Standard)

Schiebetür rechts und links manuell mit aufklappbaren Seitenfenstern in Reihe 2 und feststehenden Fenstern in Reihe 3 (i. V. m. Lang)

Fahrsitz in Höhe, Länge und Lehne manuell einstellbar, mit manueller Lendenwirbelstütze und Armlehne

Multifunktions-Lederlenkrad, beheizt

Zweizonen-Klimaautomatik

2 Zündschlüssel, davon einer mit Funkfernbedienung und klappbar



GT

(abweichend bzw. zusätzlich zu ALLURE)

17" Leichtmetallfelgen

Stoff LOSANGE

Rückfahrkamera Visio Park 180° Umgebungsansicht

Dachträger in Hochglanzschwarz

Kindersicherung elektrisch

Schiebetür rechts und links manuell mit absenkbaaren Seitenfenstern in den Schiebetüren in Reihe 2 und feststehenden Fenstern in Reihe 3

Elektrisch einklappbare Außenspiegel

Scheiben in Reihe 2 und 3 sowie Heckscheibe stärker getönt

Heckklappe mit separat zu öffnender Heckscheibe

3 Einzelsitze in 2. Reihe (1/3 zu 1/3 zu 1/3 geteilt) umklappbar, mit Isofix-Kindersitzhalterungen auf allen Sitzplätzen

Elektrische Fensterheber hinten

Automatischer Geschwindigkeitsregler ACC mit STOP & GO-Funktion inkl. Spurpositionierungsassistent

Verkehrsschilderkennung von Stopp- und Durchfahrtsverbotsschildern sowie Beginn und Ende von Überholverböten

*weitere Details entnehmen Sie bitte unserer [Webseite](#)

Umgehende Fahrzeuglokalisierung (durch längeres Drücken der SOS-Taste oder automatisch nach der Auslösung eines pyrotechnischen Elements), vorbehaltlich der Erklärung des Einverständnisses mit der Lokalisierung bei der Fahrzeugbestellung und nach Abschluss eines separaten Vertrages. Assistance-Dienst nur verfügbar während der Garantielaufzeit des Fahrzeuges.

PREISE RIFTER PKW

Empfohlene Preise exkl. MwSt. und NoVA
Empfohlene Preise inkl. MwSt. und NoVA ⁽³⁾

Standard Versionen (4,40 m)

	CO ₂ * (g/km) ⁽¹⁾	NoVA (%) ⁽²⁾	ALLURE	GT
ELEKTROVERSION				
Elektromotor 136 PS (100 kW) Batterie 50 kWh	0	0	33.292 € 39.950 € 1PK9AFTZIFB0A080	35.542 € 42.650 € 1PK9AFWZIFB0A080

Lang Versionen (4,75 m)

	CO ₂ * (g/km) ⁽¹⁾	NoVA (%) ⁽²⁾	ALLURE	GT
ELEKTROVERSION				
Elektromotor 136 PS (100 kW) Batterie 50 kWh	0	0	34.125 € 40.950 € 1PK9CLTZIFB0A080	36.375 € 43.650 € 1PK9CLWZIFB0A080

(1) Verbrauchswerte:

Die hier angegebenen Verbrauchs- und CO₂-Emissionswerte wurden nach dem WLTP-Testverfahren gemäß VO (EG) Nr. 715/2007 und VO (EU) Nr. 2017/1151 in der jeweils geltenden Fassung ermittelt. Die angegebenen Werte beziehen sich auf ein Fahrzeug in Serienausstattung und sind ausschließlich als Richtwerte zu Vergleichszwecken zu verstehen, die tatsächliche Werte unter Alltagsbedingungen nicht abbilden können. Bitte beachten Sie, dass sich die angegebenen Werte aufgrund unterschiedlicher Spezifikationen oder Sonderausstattungen unterscheiden bzw. erhöhen können. Kraftstoffverbrauch und CO₂-Emissionen im tatsächlichen Fahrbetrieb sind von zahlreichen Faktoren abhängig, wie etwa dem persönlichen Fahrstil, der Bereifung, den Wetter- und Straßenbedingungen, der Streckenbeschaffenheit sowie der Verwendung des Fahrzeugs, der gewählten Sonderausstattung sowie der Beladung des Fahrzeugs.

(2) NoVA:

Normverbrauchsabgabe in % unter Berücksichtigung des NoVA-Abschlags lt. § 6 NoVAG. Die NoVA ist abhängig vom WLTP-Wert der CO₂-Emissionen in Gramm/km. Bemessungsgrundlage der NoVA ist der Netto-Kaufpreis (inkl. Sonderausstattung) exkl. USt. Die Berechnung der angeführten NoVA basiert auf dem Nettolistenpreis des Fahrzeugs in Serienausstattung und -bereifung. Bitte beachten Sie, dass Sonderausstattungen, die NoVA erhöhen können.

Weitere Informationen zur NoVA finden Sie unter <https://www.peugeot.at/wltp-protocoll.html>

(3) Bruttolistenpreis:

Unverbindlicher, nicht kartellierter Richtpreis inkl. NoVA unter Berücksichtigung des NoVA-Abschlags lt. § 6 NoVAG und inkl. 20% USt. Die Berechnung der angeführten Bruttolistenpreise erfolgt immer anhand der Serienausstattung und -bereifung. Bitte beachten Sie, dass Sonderausstattungen die NoVA und somit den Bruttolistenpreis erhöhen können. Detaillierte Informationen zur NoVA erhalten Sie unter <https://www.peugeot.at/wltp-protocoll.html>. Ihr PEUGEOT Partner informiert Sie gerne.

AUSSTATTUNGSNIVEAU ALLURE

SICHERHEIT

3-Punkt-Sicherheitsgurte auf allen Plätzen: Doppelter Gurtstraffer, Fahrerseite, Gurtstraffer, Beifahrerseite, und hinten außen, Gurtkraftbegrenzer, vorn und hinten außen

Antiblockiersystem (ABS) mit elektronischem Bremskraftverteiler (EBV) und Notbremsassistent (AFU)

ESP (Elektronisches Stabilitätsprogramm) mit ASR (Antriebsschlupfregelung)

6 Airbags: Frontairbags auf der Fahrer- und Beifahrerseite (auf der Beifahrerseite deaktivierbar), Seitenairbags auf der Fahrer- und Beifahrerseite, Kopfairbags auf den vorderen und hinteren, seitlichen Plätzen

Indirekte Reifendruckkontrolle

Rücksitzbank in Reihe 2 im Verhältnis 2/3 zu 1/3 geteilt umklappbar, mit ISOFIX-Kindersitzhalterungen auf allen Sitzplätzen

Kindersicherung manuell

Türenriegelung automatisch im Falle eines Unfalls

4 Befestigungsringe am Kofferraumboden

FAHRERASSISTENZSYSTEME

Active Safety Brake

Kollisionswarner

Aktiver Spurhalteassistent

Coffee Break Alert (Müdigkeitswarner mit Müdigkeitserkennung)

Geschwindigkeitsregler mit Geschwindigkeitsbegrenzer

Verkehrsschilderkennung mit Darstellung der Geschwindigkeitsempfehlung im Kombiinstrument

Einparkhilfe hinten, akustisch und visuell



AUSSTATTUNGSNIVEAU ALLURE

KOMFORT

Klimaanlage manuell

12V-Anschluss am Armaturenbrett

Bordcomputer

Fensterheber vorn elektrisch

Digitales Kombiinstrument mit hochauflösendem 10"-Bildschirm, einstell- und individualisierbar

Kofferraumabdeckung in 2. Reihe (nur i.V.m. Rifter Standard)

Kofferraumrollo (nur i.V.m. Rifter Lang)

Beleuchteter Make-up-Spiegel für den Fahrer

Zentralverriegelung mit Funkfernbedienung + PLIP

Außenspiegel elektrisch verstell- und beheizbar

Elektrische Parkbremse

Elektrische Servolenkung

TECHNIK ELEKTROVERSION

Wärmepumpe

On-Board-Charger 11 kW – dreiphasig

Schaltwippen am Lenkrad zur Auswahl der Energierückgewinnung

Akustischer Fußgängerwarner (AVAS)

Combo-Anschluss (Combined Charging System CCS) am Fahrzeug

Mode-3-Ladekabel (22 kW, dreiphasig), 6 Meter Länge

Fahrmodischalter Eco, Normal und Power



AUSSTATTUNGSNIVEAU ALLURE

AUßENDESIGN

Außenspiegelkappen in Perla Nera Schwarz

Türaußengriffe in Perla Nera Schwarz

Heckklappe verglast und beheizbar, mit Heckscheibenwischer

Verkleidung der Schiebetürführungsschienen in Schwarz

Regensensor inkl. System Magic Wash Premium

Sichtpaket: Fernlichtassistent, Lichtsensor, Nebelscheinwerfer

Schiebetür rechts manuell: aufklappbare Fenster in 2. Reihe, Feststehende Fenster in 3. Reihe (i.V.m. Rifter Standard)

Schiebetür rechts und links manuell: aufklappbare Fenster in 2. Reihe, Feststehende Fenster in 3. Reihe (i.V.m. Rifter Lang)

LED-Tagfahrlicht im 3-Krallen-Design

Eco-LED-Scheinwerfer

INNENDESIGN

Multifunktions-Lederlenkrad, beheizt, in der Höhe und Tiefe einstellbar

Dachablage vorne

Ablagefach in den vorderen Türen (geeignet für 1,5-Liter-Getränkeflaschen)

Mittelkonsole mit Ablagefach zwischen Fahrer- und Beifahrersitz

Handschuhfach auf der Beifahrerseite, geschlossen, innen geteilt, oberes Fach gekühlt

Verchromte Innengriffe an den Vordertüren



AUSSTATTUNGSNIVEAU ALLURE

POLSTER & SITZE

Stoff „Sixties“

Fahrersitz: in Höhe, Länge und Lehnenneigung manuell einstellbar, mit Armlehne, Lendenwirbelstütze manuell

Beifahrersitz: in Höhe und Lehnenneigung manuell einstellbar, umklappbar, mit Armlehne

Kopfstützen in Höhe einstellbar, vorn und hinten, für Fahrer- und Beifahrer
Klapptische an den Rückenlehnen der Vordersitze

FELGEN & REIFEN

Stahlfelgen 16" mit Radzierblenden „Tongariro“

MULTIMEDIA & NAVIGATION

PEUGEOT i-Connect: bis zu 8 Profile und 2 Smartphones gleichzeitig über Bluetooth®, Bi-Tuner, 6 Lautsprecher, digitaler Radioempfang DAB+, MP3-fähig, Bluetooth®-Freisprecheinrichtung mit Audiostreaming über Bluetooth®, 2 USB-Anschlüsse (Typ C) vorn, Bedienung am Lenkrad und über Touchscreen

Multifunktionaler Touchscreen mit 10"-HD-Farbbildschirm: Kapazitiver Bildschirm, mehrfensterfähig mit Widgets oder Shortcuts

PEUGEOT Connect Box mit Telematikdiensten*: PEUGEOT Connect Box SOS und PEUGEOT Connect Assistance, GPS-Modul, Integrierte europäische SIM-Karte, Lautsprecher und Mikrofon, Notfallbatterie

Mirror Screen*: Kabellose Übertragung von multimedialen Inhalten und Apps eines kompatiblen Smartphones auf den Touchscreen des Fahrzeugs, über den die kompatiblen Funktionen und Apps direkt bedient werden können, CarPlay™ (für kompatible iPhone-Modelle von Apple), Android Auto™ (für kompatible Smartphone-Modelle mit Android-Betriebssystem)

*weitere Details entnehmen Sie bitte unserer [Webseite](#)

Umgehende Fahrzeuglokalisierung (durch längeres Drücken der SOS-Taste oder automatisch nach der Auslösung eines pyrotechnischen Elements), vorbehaltlich der Erklärung des Einverständnisses mit der Lokalisierung bei der Fahrzeugbestellung und nach Abschluss eines separaten Vertrages. Assistance-Dienst nur verfügbar während der Garantielaufzeit des Fahrzeuges.



AUSSTATTUNGSNIVEAU GT

Ausstattung zusätzlich zu ALLURE

SICHERHEIT

Kindersicherung elektrisch

FAHRERASSISTENZSYSTEME

Rückfahrkamera mit 180°-Umgebungsansicht

Automatischer Geschwindigkeitsregler ACC mit STOP & GO-Funktion inkl. Spurpositionierungsassistent

Verkehrsschilderkennung von Stopp- und Durchfahrtsverbotsschildern und Beginn und Ende von Überholverböten

KOMFORT

2-Zonen-Klimaautomatik

Schaltwippen am Lenkrad (i. V. m. Automatikgetriebe EAT8)



AUSSTATTUNGSNIVEAU GT

Ausstattung zusätzlich zu ALLURE

AUBENDESIGN

- Außenspiegel elektrisch verstell-, beheiz- und anklappbar
- Dachträger in Hochglanzschwarz
- Heckklappe mit separat zu öffnender Heckscheibe
- Scheiben in Reihe 2 und 3 stärker getönt
- Heckscheibe stärker getönt
- GT-Logo an den vorderen Kotflügeln
- Schiebetür rechts und links manuell: absenkbares Fenster in 2. Reihe, Feststehende Fenster in 3. Reihe
- Unterfahrschutz-Optik, vorn und hinten
- Verkleidung der Schiebetürführungsschienen in Wagenfarbe lackiert

INNENDESIGN

- Multifunktions-Lederlenkrad mit GT-Schriftzug, beheizt

POLSTER & SITZE

- Stoff „Losange“
- 3 Einzelsitze in 2. Reihe: 1/3 zu 1/3 zu 1/3 geteilt umklappbar, mit Isofix-Kindersitzhalterungen auf allen Sitzplätzen
- Steckdose 12 Volt in Reihe 2 auf der Beifahrerseite

FELGEN & REIFEN

- Leichtmetallfelgen 17" „Aoraki“



FELGEN

Übersicht

Preise

Serien
ausstattungen

Farben und
Polsterung

Optionen

Ausstattungs
details

Technische
Eigenschaften

Services und
Angebote



ALLURE - Serie

**Stahlfelgen 16"
mit Radzierkappen
TONGARIRO**



ALLURE – Option

**Leichtmetallfelgen 16"
TARANAKI**

(nur i. V. m. Style Pack)



GT - Serie

**Leichtmetallfelgen 17"
AORAKI**

LACKIERUNGEN

STANDARD-LACKIERUNGEN



Kaolin Weiß

POPR - Serie

METALLIC-LACKIERUNGEN



Artense Grau

M0F4 - Option



Sirkka Grün

M04Q - Option



Perla Nera Schwarz

M09V - Option



Kiama Blau

M0M6 - Option

POLSTERUNG



Stoff Sixties

CRFX

ALLURE - Serie



Stoff Losange

CSFY

GT - Serie

OPTIONEN

Empfohlene Preise exkl. MwSt. und exkl. NoVA

● : Serie
○ : Option

Übersicht
Preise
Serienausstattungen
Farben und Polsterung
Optionen
Ausstattungs details
Technische Eigenschaften
Services und Angebote

PAKETE	Standard (4,40 m)		Lang (4,75 m)	
	ALLURE	GT	ALLURE	GT
Techno-Pack - Keyless-System für Fahrer- und Beifahrertür sowie Heckklappe (schlüsselloses - Zugangs- und Startsystem) (YD01) - Steckdose 230 Volt (ES11) - PEUGEOT i-Connect Advanced (ZJA4) ⁽¹⁾ - Induktive Ladestation (E301)	J6TS	667 €	○	○
Techno-Pack Plus - Keyless-System für Fahrer- und Beifahrertür sowie Heckklappe (schlüsselloses Zugangs- und Startsystem) (YD01) - Steckdose 230 Volt (ES11) - Induktive Ladestation (E301) - Grip Control inkl. Bergabfahrhilfe (UF02)	J6TZ	500 €		○
Style-Pack - 16"-Leichtmetallfelgen "Taranaki" (DZSB) - Dachreling in Hochglanzschwarz (PQ02) - Scheiben in Reihe 2 und 3 sowie Heckscheibe stärker getönt (VD10) - Heckklappe mit separat zu öffnender Heckscheibe (VD10) - Schiebetür rechts und links manuell mit absenkbaaren Seitenfenstern in Reihe 2 und feststehenden Fenstern in Reihe 3 (bei Standard) (PC19) - Verkleidung der Schiebetürführungsschienen in Wagenfarbe lackiert (DY36) - Fensterheber vorn und hinten elektrisch (HU02) - Außenspiegel elektrisch verstell-, beheiz- und anklappbar (HU02) - 3 Einzelsitze in Reihe 2 im Verhältnis 1/3 zu 1/3 zu 1/3 geteilt umklappbar, mit Isofix Kindersitzhalterungen auf allen Sitzplätzen (AL05) - Kindersicherung elektrisch (i. V. m. VD10)	J6TM	Standard 750 € Lang 500 €	○	○
Winter Pack - Sitzheizung vorne (NA01) - Beheizbare Frontscheibe (LW02)	J2C7	250 €	○	○
Connect-Pack Plus - Einparkhilfe vorn und hinten, akustisch und visuell - Rückfahrkamera mit 180°-Umgebungsansicht (KQ13) - Toterwinkelassistent (AO01) - PEUGEOT i-Connect Advanced (ZJA4)	J6U3	583 €		○

für Rifter Lang:
nicht mit AN01

(1)PEUGEOT i-Connect Advanced:

Infotainmentsystem:

bis zu 8 Profile und 2 Smartphones gleichzeitig über Bluetooth®, Bi-Tuner, 6 Lautsprecher, digitaler Radioempfang DAB+, MP3-fähig, Bluetooth®-Freisprecheinrichtung mit Audiostreaming über Bluetooth®, 2 USB-Anschlüsse (Typ C) vorn, Bedienung am Lenkrad und über Touchscreen

Multifunktionaler Touchscreen mit 10"-HD-Farbbildschirm:

Kapazitiver Bildschirm, mehrfensterfähig mit Widgets oder Shortcuts

3D-Navigationssystem:

Echtzeitnavigation „by TomTom Services“*, Over-the-Air-Kartenupdates, Übertragung der Karte auf das digitale Kombiinstrument, natürliche Sprachsteuerung „OK PEUGEOT“ für Navigation, Telefon, Klimaanlage und Media

*weitere Details entnehmen Sie bitte unserer [Webseite](#)

OPTIONEN

Empfohlene Preise exkl. MwSt. und exkl. NoVA

● : Serie
○ : Option

Übersicht
Preise
Serienausstattungen
Farben und Polsterung
Optionen
Ausstattungs details
Technische Eigenschaften
Services und Angebote

				Standard (4,40 m)		Lang (4,75 m)	
				ALLURE	GT	ALLURE	GT
EINZELOPTION							
Metallic-Lackierung	Perla Nera Schwarz	M09V	350 €	○	○	○	○
	Sirkka Grün	M04Q					
Reserverad mit Wagenheber	Artense Grau	M0F4	Serie	●	●	●	●
	Kiama Blau	M0M6					
	Kaolin Weiß	POPR					
Vorrüstung für Anhängerkupplung	nicht i.V.m. AN01 für Rifter Lang	LV00	125 €	○	○	○	○
	nicht kompatibel mit AN01 für Rifter Lang	AQ11	208 €	○	○	○	○
2 Einzelsitze in Reihe 3 verschiebbar, umklappbar und herausnehmbar, inkl. 12 Volt Steckdose in Reihe 2 auf der Beifahrerseite	nicht i.V.m. AQ11, LV00 Und J6TM	AN01	542 €			○	
	nur i.V.m. J6TM	AL05		J6TM	●	J6TM	●
Rückfahrkamera mit 180°-Umgebungsansicht, inkl. Einparkhilfe hinten, akustisch und visuell		QK13	250 €	○	●	○	●
	Multifunktionsdach Zenith® mit elektrischer Jalousie - Dachablage in Reihe 3 - Innenrückspiegel automatisch abblendend (RL05)	OU01	792 €		○		
Schiebetür rechts und links manuell mit aufklappbaren Seitenfenstern in Reihe 2 und feststehenden Fenstern in Reihe 3	nur i.V.m. J6TM	PC19		J6TM	●	J6TM	●
	nur i.V.m. J6TM	VD10		J6TM	●	J6TM	●
Scheiben in Reihe 2 und 3 sowie Heckscheibe stärker getönt (VD10)	nur i.V.m. J6TM	DY36		J6TM	●	J6TM	●
	nur i.V.m. J6TM	PQ02		J6TM	●	J6TM	●
Verkleidung der Schiebetürführungsschienen in Wagenfarbe lackiert (DY36)	nur i.V.m. J6TM	PQ02		J6TM	●	J6TM	●
	nur i.V.m. J6TM			J6TM	●	J6TM	●
Dachträger in Hochglanzschwarz (PQ02)	nur i.V.m. J6TM			J6TM	●	J6TM	●
	nur i.V.m. J6TM			J6TM	●	J6TM	●
2 Zündschlüssel mit Funkfernbedienung, klappbar	nicht i. V. m. Techno-Pack, Techno-Pack Plus	JA12	42 €	○	○	○	○

AUSSTATTUNGSDETAILLS

Übersicht

Preise

Serien
ausstattungen

Farben und
Polsterung

Optionen

Ausstattungs
details

Technische
Eigenschaften

Services und
Angebote



E-REMOTE FUNKTION

Überprüfen und steuern Sie die Reichweite Ihres Elektrofahrzeugs ganz einfach per Smartphone aus der Ferne und in Echtzeit.

Mit MyPEUGEOT können Sie den Ladestand und die Reichweite Ihres Fahrzeugs jederzeit überprüfen. Falls Ihr Fahrzeug an eine Ladestation angeschlossen ist, können Sie sogar den Ladevorgang aus der Ferne managen. Besonders praktisch: Ist die Batterie aufgeladen oder sollte der Ladevorgang unterbrochen werden, informiert Sie die App.

Die Möglichkeit, Ihr Fahrzeug vorzutemperieren, erlaubt Ihnen, Ihr Fahrzeug bereits vor Fahrtantritt auf eine optimale Temperatur vorzuheizen bzw. vorzukühlen. Dies ist besonders praktisch, da so die Reichweite Ihres Fahrzeugs erhöht wird: Die Energie für die Klimatisierung wird hier nämlich nicht aus dem Akku des Fahrzeugs, sondern direkt aus der Ladestation bezogen.

Diesen Service erhalten Sie kostenlos von Peugeot – für die gesamte Fahrzeuglebensdauer

AUSSTATTUNGSDETAILS

E-REMOTE FUNKTION

Verwalten des Ladestands:

Der Ladestand Ihres Fahrzeugs – bleiben Sie auf dem Laufenden

Auf der Startseite Ihrer MyPEUGEOT App können Sie die verbleibende Reichweite Ihres Fahrzeugs in Echtzeit verfolgen. Sie können auch überprüfen, ob Ihr Fahrzeug an eine Ladestation angeschlossen ist und gerade aufgeladen wird. Außerdem sehen Sie, ob Ihr Fahrzeug an eine Standard- oder Schnellladesteckdose angeschlossen ist.

Kontrollieren Sie Ihr Fahrzeug, auch aus der Ferne

Sobald Ihr Peugeot an einer Ladestation angeschlossen ist, können Sie die Aufladung komfortabel per Smartphone steuern.

Sie können die Aufladung Ihres Fahrzeugs starten oder stoppen – komfortabel aus der Ferne. Oder legen Sie einfach einen späteren Zeitpunkt fest – zum Beispiel um nachts von günstigeren Stromtarifen zu profitieren.

Sie können außerdem den Ladefortschritt in Echtzeit sowie die verbleibende Ladezeit auf Ihrem Smartphone verfolgen.

Die MyPEUGEOT App informiert Sie, falls der Ladevorgang aus unerwarteten Gründen unterbrochen wird. Sie werden auch informiert, wenn der Ladevorgang abgeschlossen ist.

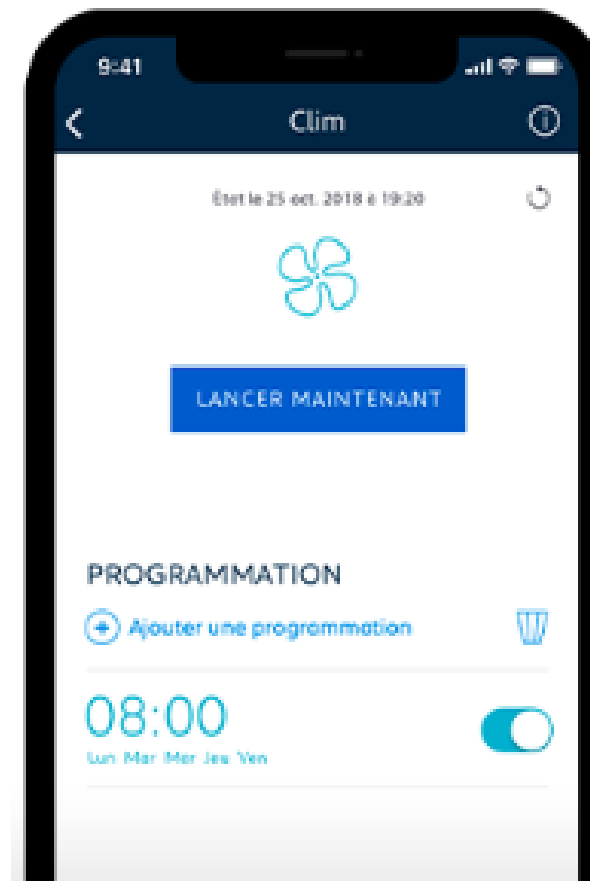


Innenraum-temperature vorab einstellen

Genießen Sie eine optimale Wohlfühltemperatur, sobald Sie in Ihr Fahrzeug einsteigen – unabhängig von der Außentemperatur. Heizen bzw. kühlen Sie Ihren Peugeot mit der MyPEUGEOT App vor. Ganz gleich, ob Sie an eine Ladestation angeschlossen sind oder nicht.

Falls Ihr Fahrzeug an eine Ladestation angeschlossen ist, werden die verbleibende Reichweite und der Ladestand davon nicht betroffen.

Die e-Remote Control für PEUGEOT Elektrofahrzeuge ermöglicht Ihnen auch, Zeitfenster für die Vorklimatisierung Ihres Fahrzeugs einzuplanen, die genau in Ihren Tagesablauf passen. So passt sich Ihr Peugeot jederzeit an Ihre Bedürfnisse an.



AUSSTATTUNGSDETAILS

Übersicht

Preise

Serien-
ausstattungen

Farben und
Polsterung

Optionen

Ausstattungs-
details

Technische
Eigenschaften

Services und
Angebote



MEHR FAHRSPAß DANK EINES TECHNOLOGISCHEN PEUGEOT I-COCKPIT®

Mehr Fahrspaß dank eines technologischen PEUGEOT i-Cockpit®

Der neue PEUGEOT E-Rifter verfügt über ein neues, 100 Prozent digitales 10-Zoll-Farb-Kombiinstrument (25,4 cm) mit einer optimierten und individuell anpassbaren Anzeige der wichtigsten Informationen, einschließlich des Navigationssystems sowie Energieverbrauch und Laden.

Ein neuer großer zentraler 10-Zoll-HD-Touchscreen (25,4 cm) zur Steuerung des Audiosystems und der Navigation.

Ein neues kompaktes beheizbares Lederlenkrad mit integrierten Bedientasten. Das Kompaktklenkrad von PEUGEOT ist zu einem wichtigen Bestandteil des Fahrvergnügens geworden.

TECHNISCHE DATEN

Übersicht

Preise

Serienausstattungen

Farben und Polsterung

Optionen

Ausstattungs details

Technische Eigenschaften

Services und Angebote

ELEKTROVERSION

Elektromotor 136 PS (50 kWh)

Standard 5 Sitzer

Lang 5 Sitzer

MOTOREN

Maximale Leistung (kW EG / PS EG bei U/min)

100 / 136

Maximales Drehmoment (Nm EG bei U/min)

260

Wartungsintervall

25 000 km oder 2 Jahre

GETRIEBE

Antrieb

Automatik-Elektroantrieb mit fester Getriebeübersetzung

GEWICHTE & LASTEN

Leergewicht (kg) (inkl. Fahrer 75 kg)

bis zu 1830

bis zu 1901

Zulässiges Gesamtgewicht (kg)

bis zu 2360

bis zu 2390

Max. Anhängelast gebremst, mit Lastübertragung (kg)

750

750

Zulässiges Gesamtzuggewicht (kg)

3110

3140

Techn. zulässige Stützlast am Kupplungspunkt

50

Max. Dachlast

100

LEISTUNGEN

Max. Geschwindigkeit (km/h)

135

0-100 km/h (s)

11,5

BATTERIE

Batterie Typ / Kapazität kWh

Lithium-Ionen Batterie / 50 kWh

Ladestandard AC

Typ2, 11 kW 3-phasig

Ladestandard DC

CCS, 100 kW

Ladedauer AC 1,8 kW-Steckdose, 1-phasig (0–100 %)

ca. 24h

Ladedauer AC 11-kW-Ladestation/-Wallbox, 3-phasig (0–100 %)

ca. 5 h

Ladedauer DC 100-kW-Schnellladestation (0–80 %)

ca. 30 min

VERBRAUCH & EMISSIONEN

Kombiniert (l/100km) nach WLTP

21.7

21,7

CO₂-Ausstoss² min. (g/km)

0

CO₂-Ausstoss² max. (g/km)

0

Energieverbrauch (kWh / 100 km) WLTP

bis zu 19,1

Bis zu 20.5

Reichweite in km nach WLTP

bis zu 354

REIFEN

Art der Bereifung

215/65 R16

(serienmässig oder optional je nach Version)

215/60 R17

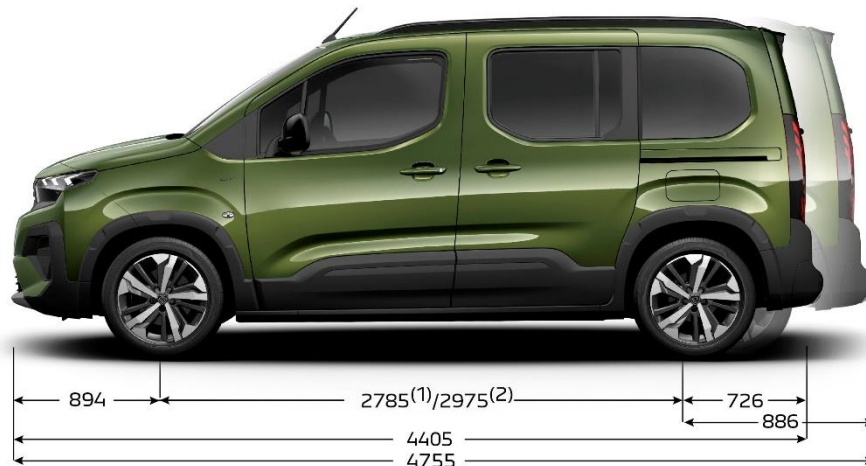
Vorläufige Daten, die nur zu Informationszwecken zur Verfügung gestellt werden und noch von der Homologation bestätigt werden müssen.

Die hier angegebenen Verbrauchs- und CO₂-Emissionswerte wurden nach dem WLTP-Testverfahren gemäß VO (EG) Nr. 715/2007 und VO (EU) Nr. 2017/1151 in der jeweils geltenden Fassung ermittelt. Die angegebenen Werte beziehen sich auf ein Fahrzeug in Serienausstattung und sind ausschließlich als Richtwerte zu Vergleichszwecken zu verstehen, die tatsächliche Werte unter Alltagsbedingungen nicht abbilden können. Bitte beachten Sie, dass sich die angegebenen Werte aufgrund unterschiedlicher Spezifikationen oder Sonderausstattungen unterscheiden bzw. erhöhen können. Kraftstoffverbrauch und CO₂-Emissionen im tatsächlichen Fahrbetrieb sind von zahlreichen Faktoren abhängig, wie etwa dem persönlichen Fahrstil, der Bereifung, den Wetter- und Straßenbedingungen, der Streckenbeschaffenheit sowie der Verwendung des Fahrzeugs, der gewählten Sonderausstattung sowie der Beladung des Fahrzeugs.

Die hier angegebenen Reichweitenangaben wurden – falls anwendbar - nach dem WLTP-Testverfahren gemäß VO (EG) Nr. 715/2007 und VO (EU) Nr. 2017/1151 in der jeweils geltenden Fassung ermittelt. Die angegebenen Werte beziehen sich auf ein Fahrzeug in Serienausstattung und sind ausschließlich als Richtwerte zu Vergleichszwecken zu verstehen, die tatsächliche Werte unter Alltagsbedingungen nicht abbilden können. Bitte beachten Sie, dass sich die angegebenen Werte aufgrund unterschiedlicher Spezifikationen oder Sonderausstattungen unterscheiden bzw. erhöhen können. Die Reichweite im tatsächlichen Fahrbetrieb ist von zahlreichen Faktoren abhängig, wie etwa dem persönlichen Fahrstil, der Bereifung, den Wetter- und Straßenbedingungen, der Streckenbeschaffenheit sowie der Verwendung des Fahrzeugs, der gewählten Sonderausstattung sowie der Beladung des Fahrzeugs.

ABMESSUNGEN (mm)

AUSSEN- UND INNENRÄUME

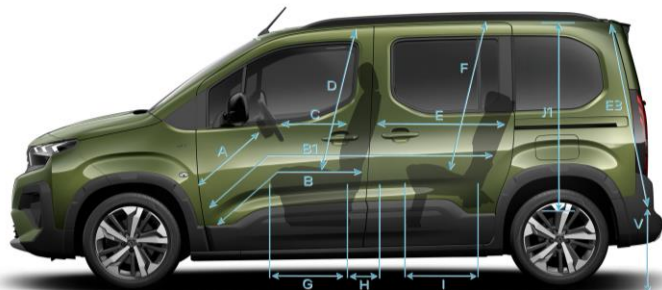


(1) Standard
(2) Long

ABMESSUNGEN (mm)

AUSSEN- UND INNENRÄUME


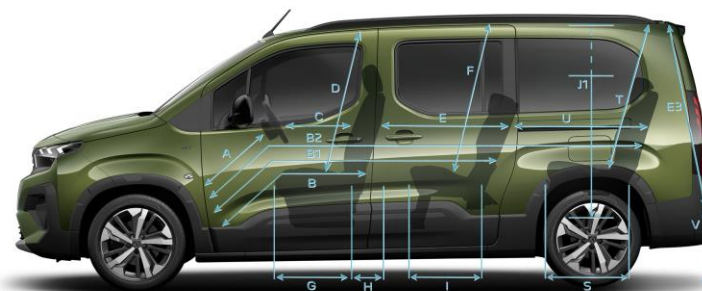
Standard



	(mm)
A	777
B	799
B1	1676
C	555
D	983/1008
E	877
E3	1106
F	1002/942
G	420
H	240
I	421
J	1000
J1	1200 ⁽¹⁾
K	1473
L	1508
M	1509
N	1465
O	1149
P	3300
Q	1200
R	1195
S	436

(1) Mit dem Multifunktionsdach Zenith*

Long



	(mm)
A	777
B	799
B1	1676
B2	2632
C	555
D	983
E	877
E3	1106
F	1002
G	420
H	240
I	421
J	1350
J1	598/1200
K	1473
L	1508
M	1509
N	1465
O	1163
P	3500
Q	1198
R	1195
S	436
T	917
U	956
V	620

ABMESSUNGEN (mm)

AUSSEN- UND INNENRÄUME

Long

Standard

5-Sitzer



5-Sitzer
2.Sitzreihe umgeklappt



5-Sitzer
2.Sitzreihe +
Beifahrersitz umgeklappt



7-Sitzer



PEUGEOT SERVICES

PEUGEOT ASSISTANCE



**Schnelle Pannenhilfe
Rund um die Uhr, in ganz Europa.**

Mit PEUGEOT Assistance sind wir im Pannenfall bei Ihnen. Die meisten Reparaturen können wir gleich vor Ort durchführen, damit Sie so schnell wie möglich weiterfahren können. Notfalls schleppen wir Ihr Fahrzeug auch ab und bringen es zur nächstgelegenen PEUGEOT Reparaturwerkstatt. PEUGEOT Assistance verfügt über 1200 Servicefahrzeuge an 600 anerkannten Servicestellen – Pannenhilfe ohne Grenzen!

**Tel aus Österreich:
0800 240 250**
(aus dem Ausland: + 43 1 328 61 26)

Vorteile von PEUGEOT Connect Assistance ⁽⁴⁾

Herzstück der PEUGEOT Connect-Technologie ist ein GPS-Assistent, der auf Fahrzeuginformationen zugreifen kann. Dieses System ist an das GSM-Netzwerk angeschlossen, zu dem die Informationen übertragen werden.

Sobald PEUGEOT Connect Assistance aktiviert ist, kann Ihr Fahrzeug über GPS lokalisiert werden. Alle notwendigen Informationen (Fahrstellnummer des Fahrzeugs, gefahrene Kilometer, automatische Warnungen...) werden zu PEUGEOT Assistance übertragen, sodass aus der Ferne eine erste technische Diagnose gestellt und eine entsprechend ausgerüstete Pannenhilfe zu Ihrem Standort geschickt werden kann.

(1) Betriebssystem iOS 6 oder höher beziehungsweise Android 2.3 oder höher

(2) Erfordert eine Navigationsanwendung auf dem Smartphone und eine Internetverbindung. Die Funktion „Mein Fahrzeug orten“ kann sich auf den Verbrauch Ihres Datenguthabens auswirken. Je nach Mobilfunkvertrag fallen zusätzliche Gebühren an. Erkundigen Sie sich bei Ihrem Mobilfunkanbieter.

(3) Für Fahrzeuge mit Touchscreen und der Navigationsoption. Erfordert außerdem eine auf dem Smartphone installierte Navigations-App und eine Internetverbindung. Die Funktion „Routenführung fortsetzen“ kann sich auf den Verbrauch Ihres Datenguthabens auswirken. Je nach Mobilfunkvertrag fallen zusätzliche Gebühren an. Erkundigen Sie sich bei Ihrem Mobilfunkanbieter.

(4) Ihr Fahrzeug muss optional oder serienmäßig über PEUGEOT Connect SOS und Assistance/ PEUGEOT Connect Navigation verfügen.

MyPEUGEOT APP

MYPEUGEOT



Mit der kostenlosen MyPEUGEOT App haben Sie Ihren persönlichen MyPEUGEOT Bereich direkt auf ihrem Smartphone ⁽¹⁾ und können auch mobil auf alle Daten zugreifen, die mit Ihrem Konto synchronisiert sind. So werden Sie z.B. an Wartungstermine erinnert oder können direkt Ihre Verträge einsehen. Das ist jedoch noch nicht alles: über die MyPEUGEOT App können Sie sich direkt mit Ihrem Fahrzeug verbinden und dadurch Daten wie zurück gelegte Strecken, Kraftstoffverbrauch etc. jederzeit aktualisieren und abrufen. Außerdem bietet Ihnen die App praktische Funktionen wie z.B. die Ortung Ihres geparkten Fahrzeugs.

DIE VORTEILE DER MYPEUGEOT APP IM ÜBERBLICK

- Mobiler Zugang zum persönlichen MyPEUGEOT Konto
- Praktische Erinnerungsfunktion für Wartungstermine etc.
- Online-Terminvereinbarung bei Ihrem PEUGEOT Partner
- Direkter Zugang zu (und Aktualisierung von) Fahrdaten wie z.B. zurück gelegte - Strecken, Kraftstoffverbrauch, Fahrtzeiten
- Direkter Kontakt zu PEUGEOT Assistance
- Ortung vom/Navigation zum geparkten Fahrzeug ⁽²⁾
- Navigation zu Fuß fortsetzen ⁽³⁾
- Alle News, Events und Gewinnspiele von PEUGEOT direkt auf Ihrem Smartphone

MyPEUGEOT APP herunterladen durch Blinken dieses QR-Codes :



Damit Sie die Funktionen der MyPEUGEOT App voll nutzen können, müssen Sie Ihr Smartphone über Bluetooth® mit Ihrem Fahrzeug verbinden. Außerdem benötigen Sie ein MyPEUGEOT Konto.

PEUGEOT FLEXCARE

PEUGEOT HERSTELLERGARANTIE (1)

Bei Kauf eines PEUGEOT Neuwagens gilt für Sie:

- 2 Jahre Herstellergarantie
- 12 Jahre Durchrostungsgarantie
- 2 Jahre Lackgarantie
- 8 Jahre oder bis zu 160.000 km Garantie auf der Antriebsbatterie*

DIE FlexCare PAKETE VON PEUGEOT(2)

Die Garantieverlängerung schützt Sie vor dem Unerwarteten. Verlängern Sie die Herstellergarantie um bis zu 6 Jahren oder 200.000 km. Sie können EXTEND CARE PREMIUM jederzeit und maßgeschneidert vor Ablauf der ursprünglichen Herstellergarantie abschließen.

Der Wartungstarif hilft Ihnen nicht nur, die Wartungskosten für Ihren Peugeot zu verteilen, sondern bietet Ihnen auch wertvolle Zusatzleistungen, die Ihnen das Leben leichter machen. Am besten erwerben Sie Ihren Wartungstarif gleich beim Kauf Ihres Fahrzeugs, damit Sie von Anfang geschützt sind.

Wenn Sie den Wartungstarif nicht beim Kauf Ihres Fahrzeugs erworben haben, können Sie ihn jederzeit vor der ersten regulären Wartung (11 Monate nach der Auslieferung) abschließen.

	EXTENDED CARE PREMIUM	COMPLETE CARE	COMPLETE CARE PLUS
Garantieverlängerung	<input type="radio"/>	<input type="radio"/>	<input type="radio"/>
Planmäßige Wartung		<input type="radio"/>	<input type="radio"/>
Pannendienst	<input type="radio"/>	<input type="radio"/>	<input type="radio"/>
Verschleißreparaturen			<input type="radio"/>
Ersatzwagen			<input type="radio"/>
Pickerl §57a			<input type="radio"/>
Strommangel*	<input type="radio"/>	<input type="radio"/>	<input type="radio"/>
Batteriezustand*		<input type="radio"/>	<input type="radio"/>

(1) Die PEUGEOT Garantierichtlinien mit den detaillierten Anwendungsbestimmungen erhalten Sie bei Ihrem PEUGEOT Partner.

(2) Bitte informieren Sie sich bei Ihrem PEUGEOT Partner.

*nur für ELEKTRO



KONFIGURIEREN